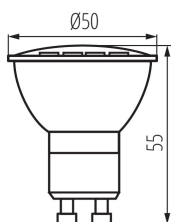


22700 TOMI LED5W GU10-WW

Lampadina led

5905339227003



Le sorgenti LED Kanlux TOMI utilizzano una costruzione ibrida a radiatore, che rende lo scambio termico con l'ambiente molto più efficiente. Inoltre, il colore bianco dell'alloggiamento Kanlux TOMI LED rende questa sorgente luminosa interessante dal punto di vista del design. Grazie a un paralume opaco la luce di queste sorgenti luminose viene distribuita in modo uniforme.

DATI GENERALI:


Colore: bianco
Illuminazione decorativa: non
Compatibile con dimmer: non
Altezza [mm]: 55
Diametro [mm]: 50
Contenuto di mercurio: non

DATI TECNICI:

Tensione nominale [V]: 220-240 AC
Frequenza nominale [Hz]: 50/60
Fattore di potenza della lampada: 0.5
Potenza nominale [W]: 5
Materiale del diffusore: materiale plastico
Lampada: PAR16
Tipo di spia: LED SMD
Flusso luminoso nominale totale [lm]: 360
Tonalità della luce: Bianco caldo
Temperatura di colore [K]: 3000
Uniformità colore [SDCM]: ≤6
Indice di resa cromatica Ra: ≥80
Attacco: GU10
Resistenza nominale della lampada [h]: 20000
Numero di cicli accensione/spegnimento: ≥15000
Angolo d'illuminazione [°]: 120
Angolo di illuminazione nominale [°]: 120
EEL sorgente di luce: A+
Corrente nominale della lampada [mA]: 41
Consumo energetico annuale [kWh]/1000h: 5
Efficienza [lm/W]: 72
Tempo di accensione [s]: ≤0,5
Tempo di riscaldamento della lampada al 60% del totale flusso luminoso [s]: trascurabile
Tempo di riscaldamento della lampada al 95% [s]: <2
Indici di usura precoce della lampada: <5% po 1000h
fattore di sopravvivenza della lampada dopo 6000 ore [%]: ≥90
fattore di mantenimento del flusso luminoso della

22700 TOMI LED5W GU10-WW

Lampadina led



lampada a fine vita [%]: ≥ 70

fattore di mantenimento del flusso luminoso dopo 6000 ore [%]: ≥ 80

Dichiarazione di rispondenza della potenza [W]: 33

Flusso luminoso nominale utile [lm]: 290

Intensità luminosa massima nominale [cd]: 140

Forma della lampadina: spot

DATI LOGISTICI:

Unità di misura: pezzo

Tipo di confezionamento: 10

Numero di pezzi nell' imballaggio secondario: 10

Numero di pezzi in un imballaggio : 100

Peso unitario netto [g]: 46

Grammatura [g]: 64.4

Lunghezza dell'unità di imballaggio [cm]: 5

Larghezza dell'unità di imballaggio [cm]: 5

Altezza dell'unità di imballaggio [cm]: 6.5

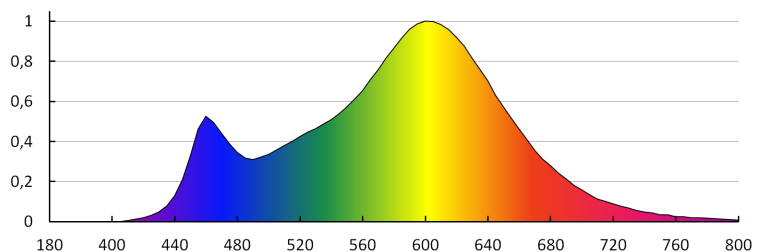
Peso della scatola di cartone [Kg]: 6.44

Larghezza della scatola di cartone [cm]: 28

Altezza della scatola di cartone [cm]: 15

Lunghezza della scatola di cartone [cm]: 54

Volume della scatola di cartone [m³]: 0.02268



22700 TOMI LED5W GU10-WW

Lampadina led

KANLUX S.A. (kat 22700) TOMI LED5W GU10-WW / Krzywa rozsyłu światła (biegunowo)

Oprawa: KANLUX S.A. (kat 22700) TOMI LED5W GU10-WW
Lampy: 1 x TOMI LED5W GU10-WW

