


Plafoniera

5905339231239



Gli apparecchi Kanlux JASMIN sono originali ma allo stesso tempo dotati di molta classe, si distinguono per il design moderno e accattivante. La cover della plafoniera e' realizzata in legno ,il diffusore e' in vetro acidato (satinato) e garantisce una distribuzione uniforme della luce. Una combinazione classica di legno e vetro ne fa una soluzione di illuminazione universale.

DATI GENERALI:

Colore: quercia Sonoma

Luogo di montaggio: montaggio a parete , montaggio a soffitto

Luogo d'uso: all'interno

Distanza minima dall' oggetto illuminata: 0,5m

Possibilità di montaggio sulle superfici normalmente infiammabili: non

Il prodotto non è adatto al montaggio sulle superfici normalmente infiammabili: si

Il prodotto non può essere ricoperto con materiale termoisolante: si

Altezza [mm]: 77

Diametro [mm]: 275

DATI TECNICI:

Tensione nominale [V]: 220-240 AC

Frequenza nominale [Hz]: 50

Potenza massima [W]: max 20

Grado di protezione contro le scosse elettriche: I

Diffusore: vetro

Lampada: LED

Lampada inclusa: non

Attacco: E27

Temperatura esercizio [°C]: 5÷25

Materiale del corpo: legno

Tipo di allacciamento: morsettiera

Gamma di sezioni dei cavi utilizzati [mm²]: 1÷1,5

Grado IP: 20

DATI LOGISTICI:

Tipo di confezionamento: 1

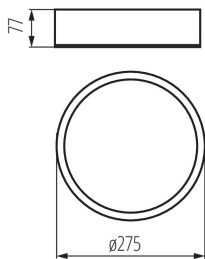
Numero di pezzi nell' imballaggio secondario: 1

Numero di pezzi in un imballaggio : 1

Peso unitario netto [g]: 1150

Grammatura [g]: 1320

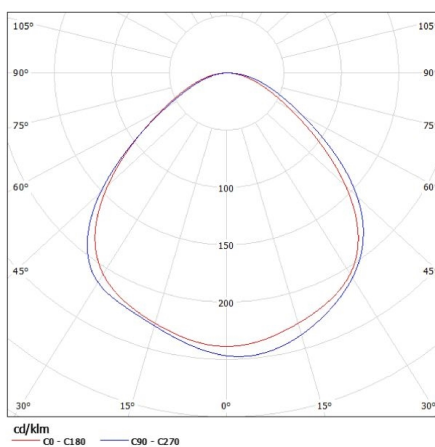
Plafoniera



Lunghezza dell'unità di imballaggio [cm]: 32
Larghezza dell'unità di imballaggio [cm]: 32
Altezza dell'unità di imballaggio [cm]: 9
Peso della scatola di cartone [Kg]: 1.32
Larghezza della scatola di cartone [cm]: 32
Altezza della scatola di cartone [cm]: 9
Lunghezza della scatola di cartone [cm]: 32
Volume della scatola di cartone [m³]: 0.009216

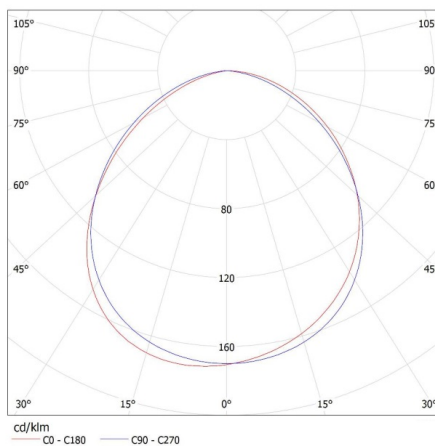
KANLUX S.A. (kat 23123) JASMIN 270-W / Krzywa rozsyłu światła (biegunowo)

Oprawa: KANLUX S.A. (kat 23123) JASMIN 270-W
Lampy: 1 x A60 60W/c



KANLUX S.A. (kat 23123) JASMIN 270-W + IQ-LED / LDC (Polar)

Luminaire: KANLUX S.A. (kat 23123) JASMIN 270-W + IQ-LED
Lamps: 1 x IQ-LED A60 10.5W-WW



KANLUX S.A. (kat 23123) JASMIN 270-W + XLED / LDC (Polar)

Luminaire: KANLUX S.A. (kat 23123) JASMIN 270-W + XLED
Lamps: 1 x XLED A60 10W-WW-M

