

## 26059 T8 LED GLASSv3 22W-CW

Lampadina led

5905339260598



up to  
**150**  $\frac{\text{lm}}{\text{W}}$



T8 LED GLASSv3 22W



Kanlux T8 LED GLASS è una nota e collaudata linea di lampade fluorescenti basata sull'utilizzo di LED SMD sistemati in un involucro in vetro lattiginoso. Una lavorazione di alta qualità e la cura nella selezione di componenti di migliore qualità sono le caratteristiche più importanti di T8 LED GLASSv3.

### DATI GENERALI:

**Colore:** bianco

**Illuminazione decorativa:** non

**Compatibile con dimmer:** non

**Alimentazione delle lampadine T8 LED:** unilaterale

**Larghezza [mm]:** 28

**Altezza [mm]:** 1512

**Diametro [mm]:** 28

**Profondità [mm]:** 28

**Contenuto di mercurio:** non

**Contenuto di mercurio nella lampada [mg]:** 0

**Accenditore LED di sostituzione:** non incluso nel kit

### DATI TECNICI:

**Tensione nominale [V]:** 220-240 AC

**Frequenza nominale [Hz]:** 50

**Fattore di potenza della lampada:** 0.5

**Potenza nominale [W]:** 22

**Diffusore:** vetro

**Lampada:** T8 LED

**Tipo di spia:** LED SMD

**Flusso luminoso nominale totale [lm]:** 3300

**Flusso luminoso della lampadina da accesa  $\Phi_{use}$  [lm]:** 3300

**Flusso luminoso della lampadina da accesa  $\Phi_{use}$  [lm]:** in sfera (360°)

**Tonalità della luce:** Bianco freddo

**Temperatura di colore [K]:** 6500

**Coerenza dei colori in ellissi di MacAdam:** 6

**Indice di resa cromatica:** 80

**Attacco (Lampada):** G13

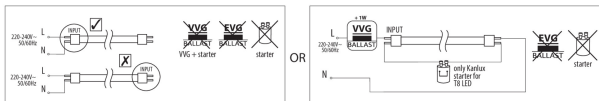
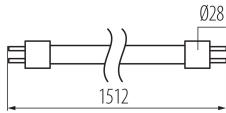
**Resistenza nominale della lampada [h]:** 30000

**Numero di cicli accensione/spegnimento:**  $\geq 25000$

**Angolo d'illuminazione [°]:** 220

## 26059 T8 LED GLASSv3 22W-CW

Lampadina led



**Angolo di illuminazione nominale [°] :** 250  
**Corrente nominale della lampada [mA] :** 167  
**Consumo energetico annuale [kWh]/1000h :** 22  
**Efficienza [lm/W] :** 150  
**Tempo di accensione [s] :** ≤0,5  
**Tempo di riscaldamento della lampada al 60% del totale flusso luminoso [s] :** trascurabile  
**Tempo di riscaldamento della lampada al 95% [s] :** <2  
**Indici di usura precoce della lampada :** <5% po 1000h  
**Temperatura esercizio [°C] :** -10÷40  
**fattore di sopravvivenza della lampada dopo 6000 ore [%] :** ≥90  
**fattore di mantenimento del flusso luminoso della lampada a fine vita [%] :** ≥70  
**fattore di mantenimento del flusso luminoso dopo 6000 ore [%] :** ≥80  
**Kształt:** lineare

### DATI LOGISTICI:

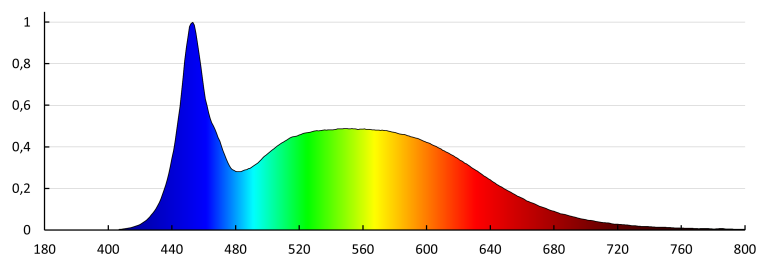
**Unità di misura :** pezzo  
**Tipo di confezionamento :** 25  
**Numero di pezzi nell' imballaggio secondario :** 1  
**Numero di pezzi in un imballaggio :** 25  
**Peso unitario netto [g] :** 210  
**Grammatura [g] :** 274.4  
**Lunghezza dell'unità di imballaggio [cm] :** 151  
**Larghezza dell'unità di imballaggio [cm] :** 3  
**Altezza dell'unità di imballaggio [cm] :** 3  
**Peso della scatola di cartone [Kg] :** 6.86  
**Larghezza della scatola di cartone [cm] :** 18.5  
**Altezza della scatola di cartone [cm] :** 19  
**Lunghezza della scatola di cartone [cm] :** 154  
**Volume della scatola di cartone [m³] :** 0.054131

### INFORMAZIONI SUPPLEMENTARI:

- Alimentazione unilaterale dei tubi LED
- 3 anni di garanzia secondo le condizioni della dichiarazione di garanzia consultabile sul sito Internet

## 26059 T8 LED GLASSv3 22W-CW

Lampadina led



### ACCESSORI

26069

T8 LED STARTER

Interruttore luci LED di ricambio (26069)

