

## 26383 TIBERI CCT 23-29W-W

Lampada da incasso senza alimentatore incluso.

5905339263827



Kanlux TIBERI CCT è un affidabile apparecchio da incasso ideale per controsoffitti, perfetto per illuminare corridoi, uffici e spazi commerciali. Si caratterizza per una durata di 50.000 ore e un'efficienza luminosa fino a 120 lm/W. Grazie all'alto indice di resa cromatica (CRI > 90), la luce riproduce fedelmente i colori, e la possibilità di scegliere la temperatura del colore (3000K, 3500K, 4000K) permette di regolare l'illuminazione in base alle esigenze degli interni. Gli apparecchi offrono anche un controllo di potenza (Power Switch) nella gamma da: 15-21 W o 23-29 W.

Il grado Ip IP44/20 offre protezione contro polvere, e altri agenti atmosferici rendendo gli apparecchi adatti per ambienti "ostili". E' possibile scegliere un alimentatore on-off (500 mA, 700 mA) o DALI (max. 700 mA). I Kanlux TIBERI CCT sono disponibili in bianco e nero, e la garanzia di 5 anni conferma la loro qualità e affidabilità. È una soluzione moderna che coniuga funzionalità ed estetica.

### DATI GENERALI:

**Colore:** bianco

**Luogo di montaggio:** per montaggio a incasso nel soffitto, per montaggio a incasso nella parete

**Luogo d'uso:** all'interno

**Distanza minima dall' oggetto illuminata:** 0,5m

**Compatibile con dimmer:** non

**Il prodotto non può essere ricoperto con materiale termoisolante:** si

**Per il corretto funzionamento è necessario un alimentatore LED adeguato, disponibile nell'offerta [index].** : 26385, 26386

**Altezza [mm]:** 39

**Diametro [mm]:** 230

**Foro di montaggio [mm]:** Ø210

**Contenuto di mercurio nella lampada [mg] :** 0

**LED integrati:** si

**Moduli (Lampadina led):** 1

### DATI TECNICI:

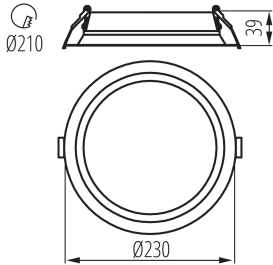
**Corrente [mA]:** 700

**Potenza massima [W]:** max 29,4

**Grado di protezione contro le scosse elettriche :** III

## 26383 TIBERI CCT 23-29W-W

Lampada da incasso senza alimentatore incluso.



**Diffusore:** plastica

**Materiale del corpo:** alluminio

**Tipo di spia:** LED SMD

**Flusso luminoso [lm]:** 2970(WW) /3260(WN) /3160(NW)

**Flusso luminoso della lampadina da accesa  $\Phi$ use [lm]:** 4000

**Flusso luminoso della lampadina da accesa  $\Phi$ use [lm]:** in sfera (360°)

**Tonalità della luce:** Bianco caldo, bianco

**Temperatura di colore [K]:** 3000/3500/4000

**Coerenza dei colori in ellissi di MacAdam:** 6

**Indice di resa cromatica:** 90

**Durata [h]:** 50000

**Numero di cicli accensione/spegnimento:**  $\geq 50000$

**Angolo di illuminazione [°]:** 90

**Temperatura esercizio [°C]:** 5÷25

**Tipo di allacciamento:** cavo con una spina (terminale)

**Gamma di sezioni dei cavi utilizzati [mm<sup>2</sup>]:** 0,5-2,5

**Tipo di alimentatore:** di corrente continua

**Tipo di alimentazione:** di corrente continua

**Grado IP:** 44/20

**Kształt:** round

### DATI LOGISTICI:

**Unità di misura:** pezzo

**Tipo di confezionamento:** 10

**Numero di pezzi nell' imballaggio secondario:** 1

**Numero di pezzi in un imballaggio:** 10

**Peso unitario netto [g]:** 392

**Grammatura [g]:** 573

**Peso unitario lordo [g]:** 518

**Lunghezza dell'unità di imballaggio [cm]:** 24

**Larghezza dell'unità di imballaggio [cm]:** 25

**Altezza dell'unità di imballaggio [cm]:** 6

**Peso della scatola di cartone [Kg]:** 5.73

**Larghezza della scatola di cartone [cm]:** 26.5

**Altezza della scatola di cartone [cm]:** 32

**Lunghezza della scatola di cartone [cm]:** 50

**Volume della scatola di cartone [m<sup>3</sup>]:** 0.0424

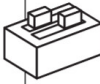
### INFORMAZIONI SUPPLEMENTARI:

- 5 anni di garanzia secondo le condizioni della dichiarazione di garanzia consultabile sul sito [www.kanlux.com](http://www.kanlux.com)

## 26383 TIBERI CCT 23-29W-W

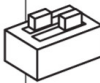
Lampada da incasso senza alimentatore incluso.

### TIBERI CCT 15-21W

	ON ON 1 2	ON ON 1 2	ON ON 1 2	ON ON 1 2
mA	350	400	450	500

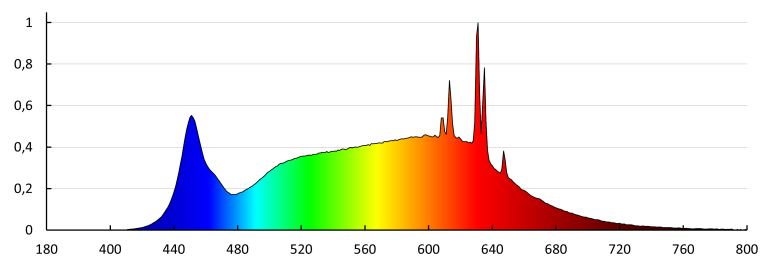
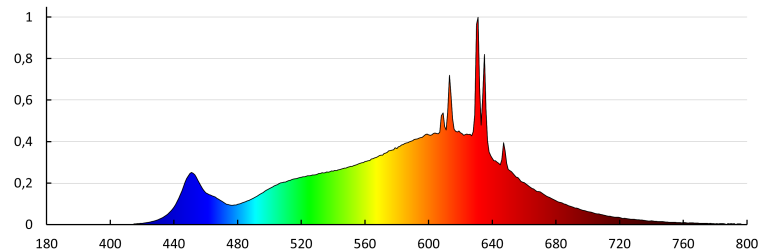
mA	K	W	lm
350	3000	15	1570
350	3500	14.5	1700
350	4000	15	1670
400	3000	17	1740
400	3500	16.5	1900
400	4000	17	1860
450	3000	19	1940
450	3500	18.5	2130
450	4000	19	2060
500	3000	21	2090
500	3500	19	2310
500	4000	21	2220

### TIBERI CCT 23-29W

	ON ON 1 2	ON ON 1 2	ON ON 1 2	ON ON 1 2
mA	550	600	650	700

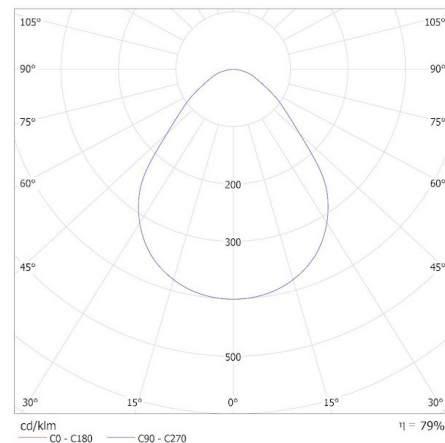
mA	K	W	lm
550	3000	22	2400
550	3500	21	2590
550	4000	22	2550
600	3000	24	2580
600	3500	23	2820
600	4000	24	2750
650	3000	27	2800
650	3500	25	3060
650	4000	27	2980
700	3000	29	2970
700	3500	27	3260
700	4000	29	3160

- Alimentatore non incluso nel set del prodotto.
- Per un funzionamento corretto è necessario un alimentatore LED adeguato disponibile nell'offerta KANLUX



KANLUX S.A. (kat 26383) TIBERI CCT 23-29W-W 3000K / Krzywa rozsyłu światła (biegunowo)

Oprawa: KANLUX S.A. (kat 26383) TIBERI CCT 23-29W-W 3000K  
Lampa: 1 x TIBERI CCT 23-29W 3000K

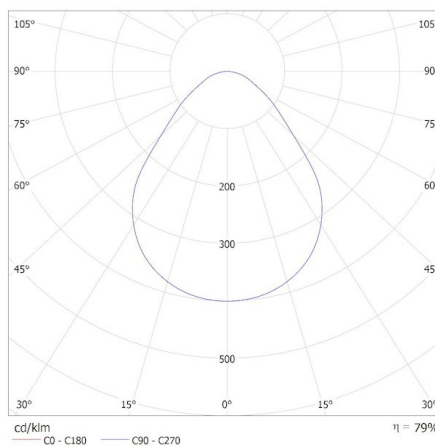


## 26383 TIBERI CCT 23-29W-W

Lampada da incasso senza alimentatore incluso.

KANLUX S.A. (kat 26383) TIBERI CCT 23-29W-W 3500K / Krzywa rozsyłu światła (biegunowo)

Oprawa: KANLUX S.A. (kat 26383) TIBERI CCT 23-29W-W 3500K  
Lampy: 1 x TIBERI CCT 23-29W 3500K



KANLUX S.A. (kat 26383) TIBERI CCT 23-29W-W 4000K / Krzywa rozsyłu światła (biegunowo)

Oprawa: KANLUX S.A. (kat 26383) TIBERI CCT 23-29W-W 4000K  
Lampy: 1 x TIBERI CCT 23-29W 4000K

