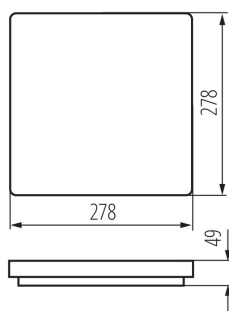


Plafoniera LED

5905339269805



Kanlux VARSO LED è una famiglia di plafoniere ermetiche con una sorgente luminosa a LED integrata. Si tratta di un'ottima proposta sia per progetti specifici che per l'uso domestico dove è necessaria una maggiore resistenza all'umidità (IP54). Per l'illuminazione delle aree particolarmente grandi, offriamo Kanlux VARSO HI da 36W con un flusso luminoso fino a 3600 lumen. Ricordate che sono disponibili anche le versioni Kanlux VARSO con rilevatori di movimento (SE).

### DATI GENERALI:

**Colore:** bianco

**Luogo di montaggio:** montaggio a soffitto

**Luogo d'uso:** all'interno e all'esterno

**Micro-intervallo tra i contatti del relè:** si

**Distanza minima dall'oggetto illuminato:** 0,5m

**Compatibile con dimmer:** non

**rilevamento del movimento:** si

**Lunghezza [mm]:** 278

**Larghezza [mm]:** 278

**Altezza [mm]:** 49

**Regolazione della sensibilità:** si

**Contenuto di mercurio:** non

**LED integrati:** si

### DATI TECNICI:

**Tensione nominale [V]:** 220-240 AC

**Frequenza nominale [Hz]:** 50

**Potenza massima [W]:** 18

**Grado di protezione contro le scosse elettriche:** II

**Diffusore:** plastica

**Tipo di spia:** LED SMD

**Flusso luminoso dell'intero apparecchio [lm]:** 1700

**Flusso luminoso della lampadina da accesa  $\Phi$ use [lm]:** 2200

**Flusso luminoso della lampadina da accesa  $\Phi$ use [lm]:** in sfera (360°)

**Tonalità della luce:** bianco

**Temperatura di colore [K]:** 4000

**Coerenza dei colori in ellissi di MacAdam:**  $\leq 6$

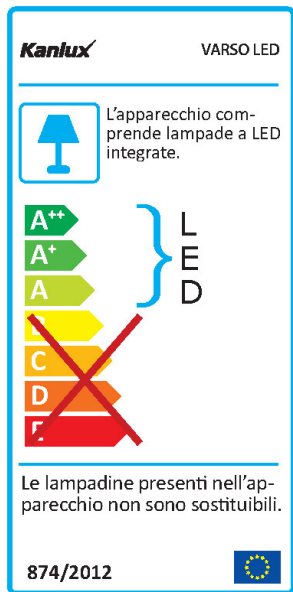
**Indice di resa cromatica:** 80

**Durata [h]:** 20000

**Indice di comportamento del flusso luminoso al termine del periodo nominale d'uso:** L70B50

**Numero di cicli accensione/spegnimento:**  $\geq 20000$

### Plafoniera LED



**Angolo di illuminazione [°]:** 120

**Efficienza [lm/W]:** 94

**Temperatura esercizio [°C]:** -20÷35

**Materiale del corpo:** plastica

**Tipo di sensore:** a microonde

**Tipo di allacciamento:** morsettiera autobloccante

**Gamma di sezioni dei cavi utilizzati [mm²]:** 0,5-2,5

**Tempo di funzionamento del sensore [secondo-minuto]:** 5-5

**Tempo di riscaldamento della lampada [s]:** ≤1

**Tempo di accensione della lampada [s]:** ≤0,5

**Frequenza di esercizio del sensore [MHz]:** 5,8

**Raggio d'azione del sensore [°]:** 360

**Impostazione dell'intensità di illuminazione con la quale il sensore rivela il movimento [lx]:** 2/10/50/off

**Grado IP:** 54

**Portata del sensore [m]:** max 9

#### DATI LOGISTICI:

**Tipo di confezionamento:** 20

**Numero di pezzi nell'imballaggio secondario:** 1

**Numero di pezzi in un imballaggio :** 20

**Peso unitario netto [g]:** 910

**Grammatura [g]:** 1116.5

**Lunghezza dell'unità di imballaggio [cm]:** 28.5

**Larghezza dell'unità di imballaggio [cm]:** 5.5

**Altezza dell'unità di imballaggio [cm]:** 28.5

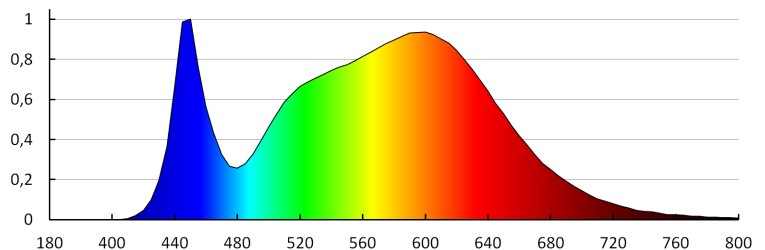
**Peso della scatola di cartone [Kg]:** 22.33

**Larghezza della scatola di cartone [cm]:** 58

**Altezza della scatola di cartone [cm]:** 31

**Lunghezza della scatola di cartone [cm]:** 59

**Volume della scatola di cartone [m³]:** 0.106082



## 26980 VARSO LED 18W-NW-L-SE

Plafoniera LED

KANLUX S.A. (kat 26980) VARSO LED 18W-NW-L-SE / LDC (Polar)

Luminaire: KANLUX S.A. (kat 26980) VARSO LED 18W-NW-L-SE  
Lamps: 1 x VARSO LED 18W-NW

