
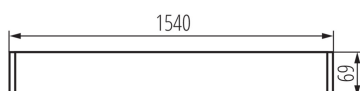
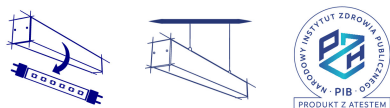


27422 ALIN 4LED 1X150-W

Plafoniera lineare per tubi LED T8

5905339274229



DATI GENERALI:

Colore: bianco

Luogo di montaggio: per montaggio sul soffitto

Luogo d'uso: all'interno

Distanza minima dall' oggetto illuminata: 0,5m

Direzione dell'illuminazione: fondo

Alimentazione delle lampadine T8 LED: unilaterale

Lunghezza [mm]: 1540

Larghezza [mm]: 60

Altezza [mm]: 69

DATI TECNICI:

Tensione nominale [V]: 220-240 AC

Frequenza nominale [Hz]: 50

Potenza massima [W]: max 58

Grado di protezione contro le scosse elettriche: I

Diffusore: plastica

Lampada: T8 LED

Lampada inclusa: non

Attacco: G13

Temperatura esercizio [°C]: 5÷25

Tipo di paralume: opaco

Materiale del corpo: alluminio

Tipo di allacciamento: morsettiera autobloccante

Gamma di sezioni dei cavi utilizzati [mm²]: 1,5÷2,5

Grado IP: 20

DATI LOGISTICI:

Tipo di confezionamento: 1

Numero di pezzi nell' imballaggio secondario: 1

Numero di pezzi in un imballaggio : 1

Peso unitario netto [g]: 2180

Grammatura [g]: 2630

Lunghezza dell'unità di imballaggio [cm]: 182

Larghezza dell'unità di imballaggio [cm]: 11

Altezza dell'unità di imballaggio [cm]: 7

Peso della scatola di cartone [Kg]: 2.63

Larghezza della scatola di cartone [cm]: 11

Altezza della scatola di cartone [cm]: 7

Lunghezza della scatola di cartone [cm]: 182

Volume della scatola di cartone [m³]: 0.014014

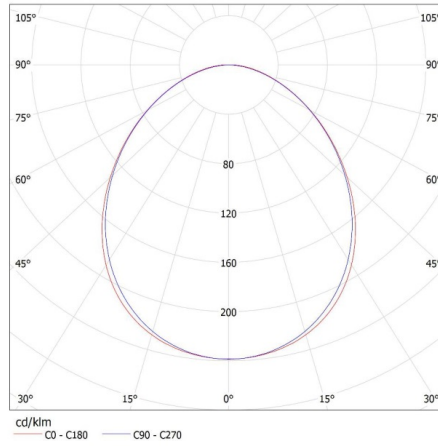
27422 ALIN 4LED 1X150-W

Plafoniera lineare per tubi LED T8



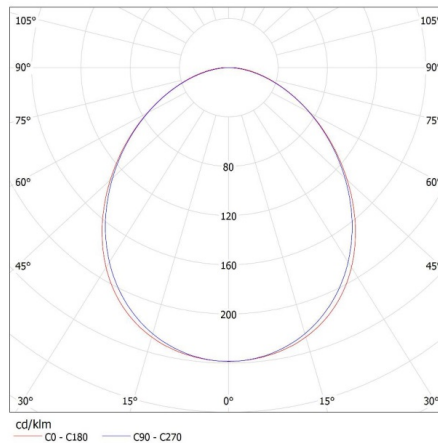
KANLUX S.A. (kat 27422) ALIN 4LED 1X150-W + GLASSv4 / LDC (Polar)

Luminaire: KANLUX S.A. (kat 27422) ALIN 4LED 1X150-W + GLASSv4
Lamps: 1 x T8 LED GLASSv4 24W-NW



KANLUX S.A. (kat 27422) ALIN 4LED 1X150-W + GLASSv3 / LDC (Polar)

Luminaire: KANLUX S.A. (kat 27422) ALIN 4LED 1X150-W + GLASSv3
Lamps: 1 x T8 LED GLASSv3 24W-NW

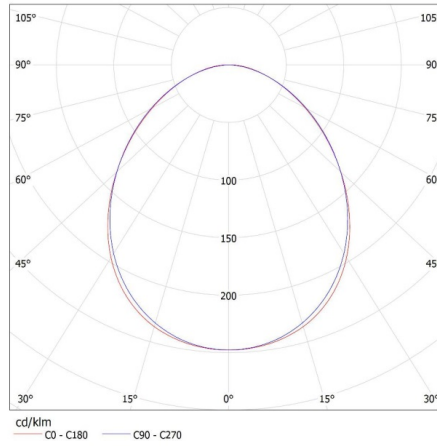


27422 ALIN 4LED 1X150-W

Plafoniera lineare per tubi LED T8

KANLUX S.A. (kat 27422) ALIN 4LED 1X150-W + GLASSv2 / LDC (Polar)

Luminaire: KANLUX S.A. (kat 27422) ALIN 4LED 1X150-W + GLASSv2
Lamps: 1 x T8 LED GLASSv2 24W-NW



KANLUX S.A. (kat 27422) ALIN 4LED 1X150-W + Miledo / LDC (Polar)

Luminaire: KANLUX S.A. (kat 27422) ALIN 4LED 1X150-W + Miledo
Lamps: 1 x T8 LED 22W-NW

