

28002 BRAVO PU36W6060NW W

Pannello LED da incasso

5905339280022



I pannelli Kanlux BRAVO P/PU (Premium) si distinguono per componenti appositamente selezionati ed una garanzia di 5 anni. La componentistica di qualità caratterizza i pannelli Kanlux BRAVO LED P/PU. Un ulteriore beneficio di questi pannelli è la loro efficienza luminosa (120 lm/W). Driver non incluso disponibile nel catalogo KANLUX.

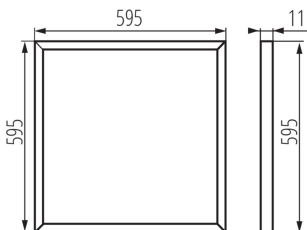


DATI GENERALI:

Colore: bianco
Luogo di montaggio: per montaggio a incasso nel soffitto
Luogo d'uso: all'interno
Distanza minima dall' oggetto illuminata: 0,5m
Il prodotto non può essere ricoperto con materiale termoisolante: si
Alimentatore in dotazione: non
Lunghezza [mm]: 595
Larghezza [mm]: 595
Altezza [mm]: 11
LED integrati: si

DATI TECNICI:

Corrente [mA]: 800
Potenza massima [W]: 36
Grado di protezione contro le scosse elettriche: III
Diffusore: plastica
Tipo di spia: LED SMD
Flusso luminoso [lm]: 4320
Tonalità della luce: bianco
Temperatura di colore [K]: 4000
Coerenza dei colori in ellissi di MacAdam: ≤6
Indice di resa cromatica: 80
Durata [h]: 30000
Indice di comportamento del flusso luminoso al termine del periodo nominale d'uso: L70B50
Numero di cicli accensione/spegnimento: ≥15000
Angolo di illuminazione [°]: 110
Efficienza [lm/W]: 120
Temperatura esercizio [°C]: 5÷25
Materiale del corpo: acciaio
Materiale del pannello/della cornice: alluminio
Tipo di allacciamento: cavo con una spina (terminale) - DC
Tipo di cavo: H03VVH2-F
Lunghezza del cavo [mt]: 0.05
Sezione tubo [mm²]: 0,5



Pannello LED da incasso



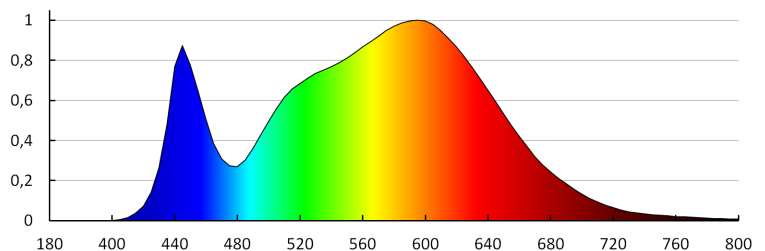
Tipo di alimentazione: di corrente continua
Tempo di riscaldamento della lampada [s]: ≤ 1
Tempo di accensione della lampada [s]: $\leq 0,5$
Grado IP: 20
UGR: <19
DRIVER [index]: 28025

DATI LOGISTICI:

Tipo di confezionamento: 6
Numero di pezzi nell' imballaggio secondario: 1
Numero di pezzi in un imballaggio : 6
Peso unitario netto [g]: 2700
Grammatura [g]: 3133.33
Lunghezza dell'unità di imballaggio [cm]: 62
Larghezza dell'unità di imballaggio [cm]: 2.5
Altezza dell'unità di imballaggio [cm]: 62
Peso della scatola di cartone [Kg]: 18.79998
Larghezza della scatola di cartone [cm]: 12
Altezza della scatola di cartone [cm]: 62
Lunghezza della scatola di cartone [cm]: 65
Volume della scatola di cartone [m³]: 0.04836

INFORMAZIONI SUPPLEMENTARI:

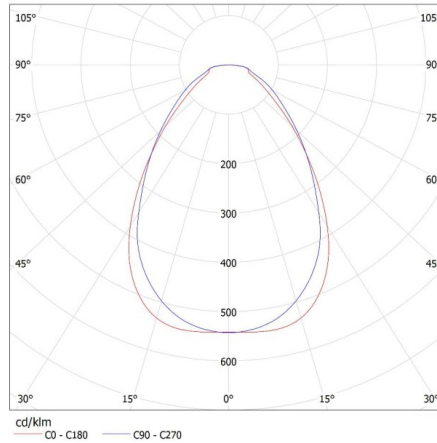
- *5 anni di garanzia secondo i termini e le condizioni consultabili su www.kanlux.com
- Per un funzionamento corretto è necessario un alimentatore LED adeguato disponibile in catalogo KANLUX
- Driver non incluso
- Il codice 28024 rappresenta un alternativa con dimensioni di 625x625mm



Pannello LED da incasso

KANLUX S.A. (kat 28002) BRAVO PU36W6060NW W / LDC (Polar)

Luminaire: KANLUX S.A. (kat 28002) BRAVO PU36W6060NW W
Lamps: 1 x BRAVO PU36W6060NW



ACCESSORI:

28502 CLIPS BRAVO S/P 60-62



Supporto di montaggio, serve per incassare gli apparecchi BRAVO 6060/6262 nei controsoffitti in cartongesso, 4 pz. nel set (28502)

28503 CLIPS BRAVO S/P 12030



Supporto di montaggio, serve per incassare gli apparecchi BRAVO 12030 nei controsoffitti in cartongesso, 6 pz. nel set (28503)

28505 SPN BRAVO S/P 12030



Corda universale in acciaio per appendere apparecchi d'illuminazione, 6 pz. nel set (28505)

28504 SPN BRAVO S/P 60-62



Corda universale in acciaio per appendere apparecchi d'illuminazione, 4 pz. nel set (28504)


28002 BRAVO PU36W6060NW W

Pannello LED da incasso

28500 BRAVO S/P GRIP 60-62 Staffa di montaggio NT 4 pz. nel set (28500)



28501 BRAVO S/P GRIP 12030 Staffa di montaggio NT 6 pz. nel set (28501)



27613 ADTR 6060 W Telaio di montaggio sopra intonaco per pannello 600x600 (27613)



27610 ADTR 6060 SR Telaio di montaggio sopra intonaco per pannello 600x600 (27610)



27615 ADTR 6060 B Telaio di montaggio sopra intonaco per pannello 600x600 (27615)



27611 ADTR 12030 W Telaio di montaggio sopra intonaco per pannello 120x30 (27611)



28002 BRAVO PU36W6060NW W

Pannello LED da incasso

27612 ADTR 12030 SR

Telaio di montaggio sopra intonaco per pannello 120x30 (27612)



28025 BRAVO DRIVER 36W

Alimentatore LED progettato per pannelli BRAVO P / PU da 36W (28025)



28508 BRAVO DALI SET 36W

Il set comprende degli accessori e un alimentatore per la comunicazione secondo il protocollo DALI (28508)



28507 BRAVO DALI SET 45W

Il set comprende degli accessori e un alimentatore per la comunicazione secondo il protocollo DALI (28507)



25591 PSR 100

Corda di sicurezza (25591)

