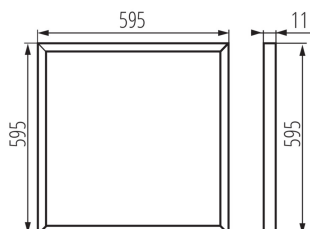


Pannello LED da incasso

5905339280107



I pannelli Kanlux BRAVO S/SU si distinguono per i componenti appositamente selezionati per garantire una soddisfazione ancora maggiore nel loro utilizzo. Il telaio in alluminio, i LED accuratamente abbinati, il riflettore e il diffusore sono solo alcuni tra i vantaggi dei pannelli Kanlux BRAVO LED S/SU. Un ulteriore beneficio di questi pannelli è la loro efficienza luminosa (100 lm/W). I pannelli Kanlux BRAVO LED non hanno un alimentatore in dotazione.

### DATI GENERALI:

**Colore:** bianco

**Luogo di montaggio:** per montaggio a incasso nel soffitto

**Luogo d'uso:** all'interno

**Distanza minima dall' oggetto illuminata:** 0,5m

**Il prodotto non può essere ricoperto con materiale termoisolante:** si

**Alimentatore in dotazione:** non

**Lunghezza [mm]:** 595

**Larghezza [mm]:** 595

**Altezza [mm]:** 11

**LED integrati:** si

### DATI TECNICI:

**Corrente [mA]:** 1050

**Potenza massima [W]:** 40

**Grado di protezione contro le scosse elettriche:** III

**Diffusore:** plastica

**Tipo di spia:** LED SMD

**Flusso luminoso [lm]:** 4000

**Tonalità della luce:** bianco

**Temperatura di colore [K]:** 4000

**Coerenza dei colori in ellissi di MacAdam:** ≤6

**Indice di resa cromatica:** 80

**Durata [h]:** 25000

**Numero di cicli accensione/spegnimento:** ≥15000

**Angolo di illuminazione [°]:** 110

**Efficienza [lm/W]:** 100

**Temperatura esercizio [°C]:** 5÷25

**Materiale del corpo:** acciaio

**Materiale del pannello/della cornice:** alluminio

**Tipo di allacciamento:** cavo con una spina (terminale) - DC

**Tipo di cavo:** H03VVH2-F

**Lunghezza del cavo [mt]:** 0.05

**Sezione tubo [mm<sup>2</sup>]:** 0,5

Pannello LED da incasso



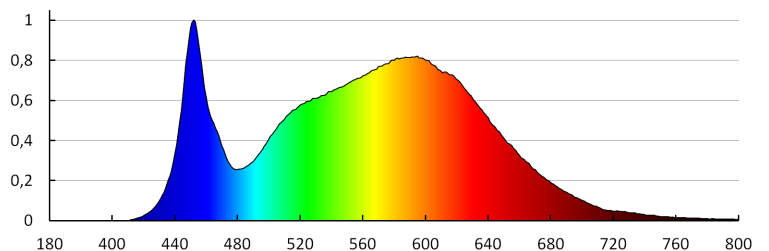
**Tipo di alimentazione:** di corrente continua  
**Tempo di riscaldamento della lampada [s]:**  $\leq 1$   
**Tempo di accensione della lampada [s]:**  $\leq 0,5$   
**Grado IP:** 20  
**DRIVER [index]:** 28026

### DATI LOGISTICI:

**Tipo di confezionamento:** 6  
**Numero di pezzi nell' imballaggio secondario:** 1  
**Numero di pezzi in un imballaggio :** 6  
**Peso unitario netto [g]:** 2360  
**Grammatura [g]:** 2793.33  
**Lunghezza dell'unità di imballaggio [cm]:** 62  
**Larghezza dell'unità di imballaggio [cm]:** 2.5  
**Altezza dell'unità di imballaggio [cm]:** 62  
**Peso della scatola di cartone [Kg]:** 16.75998  
**Larghezza della scatola di cartone [cm]:** 12  
**Altezza della scatola di cartone [cm]:** 64  
**Lunghezza della scatola di cartone [cm]:** 64.5  
**Volume della scatola di cartone [m<sup>3</sup>]:** 0.049536

### INFORMAZIONI SUPPLEMENTARI:

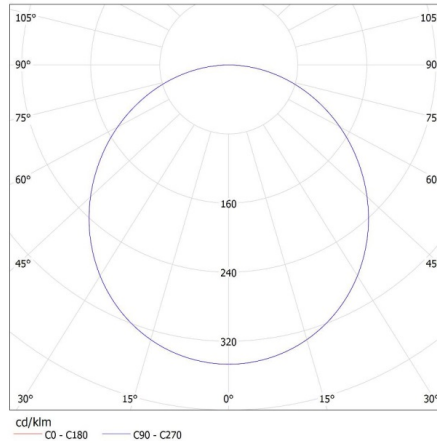
- Per un funzionamento corretto è necessario un alimentatore LED adeguato disponibile in catalogo KANLUX
- Driver non incluso



Pannello LED da incasso

KANLUX S.A. (kat 28010) BRAVO S 40W6060NW W / LDC (Polar)

Luminaire: KANLUX S.A. (kat 28010) BRAVO S 40W6060NW W  
Lamps: 1 x BRAVO S 40W6060NW



### ACCESSORI:

#### 28502 CLIPS BRAVO S/P 60-62



Supporto di montaggio, serve per incassare gli apparecchi BRAVO 6060/6262 nei controsoffitti in cartongesso, 4 pz. nel set (28502)

#### 28503 CLIPS BRAVO S/P 12030



Supporto di montaggio, serve per incassare gli apparecchi BRAVO 12030 nei controsoffitti in cartongesso, 6 pz. nel set (28503)

#### 28500 BRAVO S/P GRIP 60-62



Staffa di montaggio NT 4 pz. nel set (28500)

#### 28501 BRAVO S/P GRIP 12030



Staffa di montaggio NT 6 pz. nel set (28501)

## 28010 BRAVO S 40W6060NW W

Pannello LED da incasso

**27613** ADTR 6060 W



Telaio di montaggio sopra intonaco per pannello 600x600 (27613)

**27610** ADTR 6060 SR



Telaio di montaggio sopra intonaco per pannello 600x600 (27610)

**27615** ADTR 6060 B



Telaio di montaggio sopra intonaco per pannello 600x600 (27615)

**27611** ADTR 12030 W



Telaio di montaggio sopra intonaco per pannello 120x30 (27611)

**27612** ADTR 12030 SR



Telaio di montaggio sopra intonaco per pannello 120x30 (27612)

**28026** BRAVO DRIVER 40W



Alimentatore LED progettato per pannelli BRAVO S / SU da 40W (28026)

## 28010 BRAVO S 40W6060NW W

---

Pannello LED da incasso

**25591** PSR 100

Corda di sicurezza (25591)

