

28022 BRAVO S 40W12030NW W

Pannello LED da incasso

5905339280220



I pannelli Kanlux BRAVO S/SU si distinguono per i componenti appositamente selezionati per garantire una soddisfazione ancora maggiore nel loro utilizzo. Il telaio in alluminio, i LED accuratamente abbinati, il riflettore e il diffusore sono solo alcuni tra i vantaggi dei pannelli Kanlux BRAVO LED S/SU. Un ulteriore beneficio di questi pannelli è la loro efficienza luminosa (100 lm/W). I pannelli Kanlux BRAVO LED non hanno un alimentatore in dotazione.

DATI GENERALI:

Colore: bianco

Luogo di montaggio: per montaggio a incasso nel soffitto

Luogo d'uso: all'interno

Distanza minima dall'oggetto illuminata: 0,5m

Il prodotto non può essere ricoperto con materiale

termoisolante: sì

Alimentatore in dotazione: non

Driver [index]: 28026

Lunghezza [mm]: 1195

Larghezza [mm]: 295

Altezza [mm]: 11

LED integrati: sì

Moduli (Lampadina led): 1

DATI TECNICI:

Corrente [mA]: 1050

Potenza massima [W]: 40

Grado di protezione contro le scosse elettriche: III

Diffusore: plastica

Materiale del corpo: metallo

Materiale del pannello/della cornice: alluminio

Tipo di spia: LED SMD

Flusso luminoso dell'intero apparecchio [lm]: 4000

Efficienza [lm/W]: 100

Flusso luminoso della lampadina da accesa Φ_{use} [lm]: 5600

Flusso luminoso della lampadina da accesa Φ_{use} [lm]: in sfera (360°)


Tonalità della luce: bianco

Temperatura di colore [K]: 4000

Coerenza dei colori in ellissi di MacAdam: ≤ 6

28022 BRAVO S 40W12030NW W

Pannello LED da incasso



Indice di resa cromatica : 80

Durata [h]: 25000

Numero di cicli accensione/spegnimento: ≥ 15000

Angolo di illuminazione [°]: 110

Efficienza [lm/W]: 100

Temperatura esercizio [°C]: 5÷25

Tipo di allacciamento: przewód zakończony wtyczką - DC

Tipo di cavo: H03VVH2-F

Lunghezza del cavo [mt]: 0.05

Sezione tubo [mm²]: 0,5

Tipo di alimentatore: di corrente continua

Tipo di alimentazione: di corrente continua

Grado IP: 20

Kształt: rettangolare

DATI LOGISTICI:

Unità di misura: pezzo

Tipo di confezionamento: 6

Numero di pezzi nell' imballaggio secondario: 1

Numero di pezzi in un imballaggio : 6

Peso unitario netto [g]: 2360

Grammatura [g]: 2793.33

Lunghezza dell'unità di imballaggio [cm]: 122

Larghezza dell'unità di imballaggio [cm]: 2.5

Altezza dell'unità di imballaggio [cm]: 31.5

Peso della scatola di cartone [Kg]: 16.75998

Larghezza della scatola di cartone [cm]: 14

Altezza della scatola di cartone [cm]: 34

Lunghezza della scatola di cartone [cm]: 123

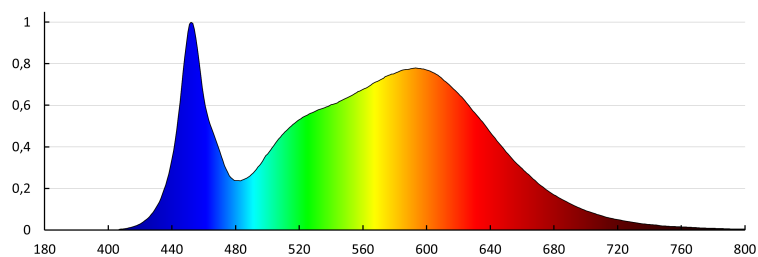
Volume della scatola di cartone [m³]: 0.058548

INFORMAZIONI SUPPLEMENTARI:

- 5 anni di garanzia secondo le condizioni della dichiarazione di garanzia consultabile sul sito Internet
- Per un funzionamento corretto è necessario un alimentatore LED adeguato disponibile nell'offerta KANLUX
- Pannello LED senza alimentatore incluso.

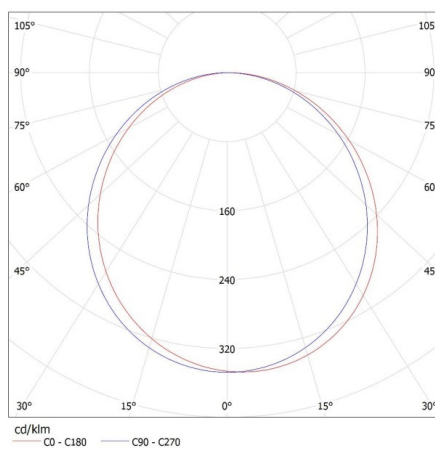
28022 BRAVO S 40W12030NW W

Pannello LED da incasso



KANLUX S.A. (kat 28022) BRAVO S 40W12030NW W / LDC (Polar)

Luminaire: KANLUX S.A. (kat 28022) BRAVO S 40W12030NW W
Lamps: 1 x BRAVO S 40W12030NW



Data di emissione: 02.09.2025, 14:50

Ci riserviamo la possibilità di introdurre delle modifiche tecniche. I dati contenuti in questo materiale non sono legalmente vincolanti.

Fotometria: risultati conseguiti durante l'esame di una singola unità del prodotto.

Kanlux S.A. ul. Objazdowa 1-3, 41-922 Radzionków, Poland kanlux@kanlux.com

28022 BRAVO S 40W12030NW W

Pannello LED da incasso

ACCESSORI

28502



CLIPS BRAVO S/P 60-62

Supporto di montaggio, serve per incassare gli apparecchi BRAVO 6060/6262 nei controsoffitti in cartongesso, 4 pz. nel set (28502)


28503



CLIPS BRAVO S/P 12030

Supporto di montaggio, serve per incassare gli apparecchi BRAVO 12030 nei controsoffitti in cartongesso, 6 pz. nel set (28503)

28501



BRAVO S/P GRIP 12030

Staffa di montaggio NT 6 pz. nel set (28501)

28026



BRAVO DRIVER 40W

Alimentatore LED progettato per pannelli BRAVO S / SU da 40W (28026)

25591



PSR 100

Corda di sicurezza (25591)