


Plafoniera LED

5905339333421



Le lampade Kanlux BENO hanno un design unico. Sono state progettate e create esclusivamente per il nostro marchio Kanlux e il loro disegno è stato registrato presso l'ufficio brevetti. Kanlux BENO LED ha anche un'elevata resistenza agli agenti atmosferici (tenuta IP54), installazione rapida e semplice sul soffitto o sulla parete e un sensore di movimento tarabile. Kanlux BENO LED è una lampada multifunzione disponibile in più varianti, con o senza sensore di movimento/crepuscolare. Può essere utilizzata praticamente ovunque.

### DATI GENERALI:

**Colore:** bianco  
**Luogo di montaggio:** montaggio a parete, montaggio a soffitto  
**Luogo d'uso:** all'interno e all'esterno  
**Distanza minima dall' oggetto illuminata:** 0,5m  
**Compatibile con dimmer:** non  
**Lunghezza [mm]:** 260  
**Larghezza [mm]:** 260  
**Altezza [mm]:** 55  
**Contenuto di mercurio:** non  
**LED integrati:** si

### DATI TECNICI:

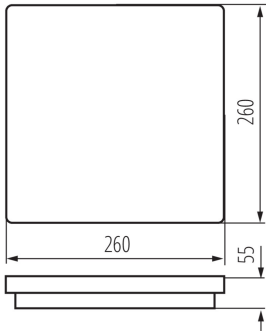
**Tensione nominale [V]:** 220-240 AC  
**Frequenza nominale [Hz]:** 50  
**Potenza massima [W]:** 24  
**Grado di protezione contro le scosse elettriche:** II  
**Diffusore:** plastica  
**Tipo di spia:** LED SMD  
**Flusso luminoso dell'intero apparecchio [lm]:** 2060  
**Flusso luminoso della lampadina da accesa  $\Phi$ use [lm]:** 2900  
**Flusso luminoso della lampadina da accesa  $\Phi$ use [lm]:** in sfera (360°)  
**Tonalità della luce:** bianco  
**Temperatura di colore [K]:** 4000  
**Coerenza dei colori in ellissi di MacAdam:**  $\leq 6$   
**Indice di resa cromatica:** 80  
**Durata [h]:** 20000  
**Indice di comportamento del flusso luminoso al termine del periodo nominale d'uso:** L70B50  
**Numero di cicli accensione/spegnimento:**  $\geq 20000$   
**Angolo di illuminazione [°]:** 110  
**Efficienza [lm/W]:** 86

Data di emissione: 23.06.2023, 11:03

Ci riserviamo la possibilità di introdurre delle modifiche tecniche. I dati contenuti in questo materiale non sono legalmente vincolanti.

Fotometria: risultati conseguiti durante l'esame di una singola unità del prodotto.

### Plafoniera LED



**Temperatura esercizio [°C]:** -15÷35

**Materiale del corpo:** plastica

**Tipo di allacciamento:** morsetteria autobloccante

**Gamma di sezioni dei cavi utilizzati [mm²]:** 0,5÷1,5

**Tempo di riscaldamento della lampada [s]:** ≤1

**Tempo di accensione della lampada [s]:** ≤0,5

**Grado IP:** 54

#### DATI LOGISTICI:

**Unità di misura:** pezzo

**Tipo di confezionamento:** 10

**Numero di pezzi nell' imballaggio secondario:** 1

**Numero di pezzi in un imballaggio :** 10

**Peso unitario netto [g]:** 656

**Grammatura [g]:** 860

**Lunghezza dell'unità di imballaggio [cm]:** 26.5

**Larghezza dell'unità di imballaggio [cm]:** 6

**Altezza dell'unità di imballaggio [cm]:** 26.5

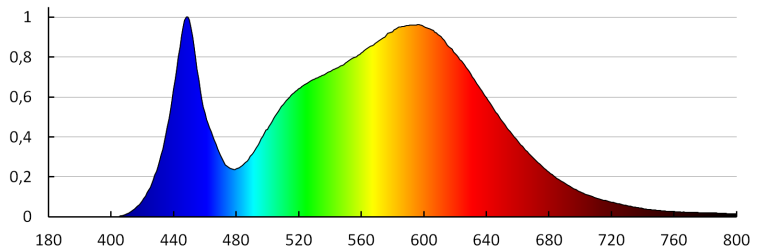
**Peso della scatola di cartone [Kg]:** 8.6

**Larghezza della scatola di cartone [cm]:** 33

**Altezza della scatola di cartone [cm]:** 29

**Lunghezza della scatola di cartone [cm]:** 55

**Volume della scatola di cartone [m³]:** 0.052635



KANLUX S.A. (kat 33342) BENO 24W NW-L-W / LDC (Polar)

Luminaire: KANLUX S.A. (kat 33342) BENO 24W NW-L-W  
Lamps: 1 x BENO 24W NW-L-W

