


Plafoniera LED

5905339333452



Le lampade Kanlux BENO hanno un design unico. Sono state progettate e create esclusivamente per il nostro marchio Kanlux e il loro disegno è stato registrato presso l'ufficio brevetti. Kanlux BENO LED ha anche un'elevata resistenza agli agenti atmosferici (tenuta IP54), installazione rapida e semplice sul soffitto o sulla parete e un sensore di movimento tarabile. Kanlux BENO LED è una lampada multifunzione disponibile in più varianti, con o senza sensore di movimento/crepuscolare. Può essere utilizzata praticamente ovunque.

### DATI GENERALI:

**Colore:** grafite

**Luogo di montaggio:** montaggio a parete, montaggio a soffitto

**Luogo d'uso:** all'interno e all'esterno

**Distanza minima dall'oggetto illuminato:** 0,5m

**Compatibile con dimmer:** non

**rilevamento del movimento:** si

**Altezza [mm]:** 55

**Diametro [mm]:** 260

**Regolazione della sensibilità:** si

**Contenuto di mercurio:** non

**LED integrati:** si

### DATI TECNICI:

**Tensione nominale [V]:** 220-240 AC

**Frequenza nominale [Hz]:** 50

**Potenza massima [W]:** 24

**Grado di protezione contro le scosse elettriche:** II

**Diffusore:** plastica

**Tipo di spia:** LED SMD

**Flusso luminoso dell'intero apparecchio [lm]:** 1920

**Flusso luminoso della lampadina da accesa  $\Phi_{use}$  [lm]:** 2900

**Flusso luminoso della lampadina da accesa  $\Phi_{use}$  [lm]:** in sfera (360°)

**Tonalità della luce:** bianco

**Temperatura di colore [K]:** 4000

**Coerenza dei colori in ellissi di MacAdam:**  $\leq 6$

**Indice di resa cromatica:** 80

**Durata [h]:** 20000

**Indice di comportamento del flusso luminoso al termine del periodo nominale d'uso:** L70B50

**Numero di cicli accensione/spegnimento:**  $\geq 20000$

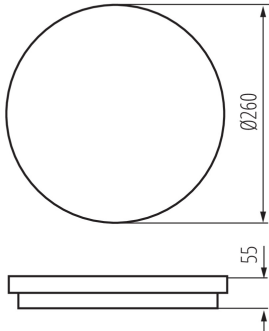
**Angolo di illuminazione [°]:** 110

Data di emissione: 23.06.2023, 11:07

Ci riserviamo la possibilità di introdurre delle modifiche tecniche. I dati contenuti in questo materiale non sono legalmente vincolanti.

Fotometria: risultati conseguiti durante l'esame di una singola unità del prodotto.

### Plafoniera LED



**Efficienza [lm/W]:** 80

**Temperatura esercizio [°C]:** -15÷35

**Materiale del corpo:** plastica

**Tipo di sensore:** a microonde

**Tipo di allacciamento:** morsetti autobloccante

**Gamma di sezioni dei cavi utilizzati [mm²]:** 0,5÷1,5

**Tempo di funzionamento del sensore [secondo-minuto]:** 5-5

**Tempo di riscaldamento della lampada [s]:** ≤1

**Tempo di accensione della lampada [s]:** ≤0,5

**Frequenza di esercizio del sensore [MHz]:** 5800

**Impostazione dell'intensità di illuminazione con la quale il sensore rivela il movimento [lx]:** 2/10/50/off

**Grado IP:** 54

**Portata del sensore [m]:** max 4.5

#### DATI LOGISTICI:

**Unità di misura:** pezzo

**Tipo di confezionamento:** 10

**Numero di pezzi nell'imballaggio secondario:** 1

**Numero di pezzi in un imballaggio:** 10

**Peso unitario netto [g]:** 568

**Grammatura [g]:** 770

**Lunghezza dell'unità di imballaggio [cm]:** 26.5

**Larghezza dell'unità di imballaggio [cm]:** 6

**Altezza dell'unità di imballaggio [cm]:** 26.5

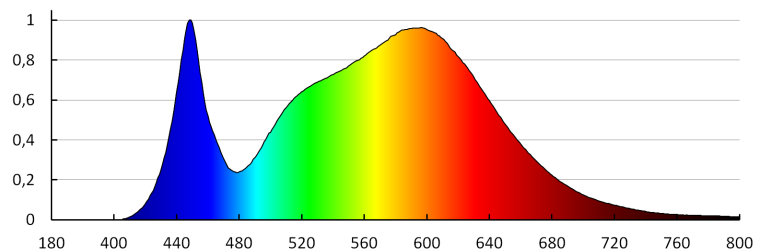
**Peso della scatola di cartone [Kg]:** 7.7

**Larghezza della scatola di cartone [cm]:** 33

**Altezza della scatola di cartone [cm]:** 29

**Lunghezza della scatola di cartone [cm]:** 55

**Volume della scatola di cartone [m³]:** 0.052635



### Plafoniera LED

KANLUX S.A. (kat 33345) BENO 24W NW-O-SE GR / LDC (Polar)

Luminaire: KANLUX S.A. (kat 33345) BENO 24W NW-O-SE GR  
Lamps: 1 x BENO 24W NW-O-GR

