

Plafoniera LED lineare

5905339339720



### DATI GENERALI:

**Colore:** bianco

**Luogo di montaggio:** montaggio a soffitto

**Luogo d'uso:** all'interno

**Distanza minima dall' oggetto illuminata:** 0,5m

**Compatibile con dimmer:** non

**Direzione dell'illuminazione:** fondo

**Lunghezza [mm]:** 1140

**Larghezza [mm]:** 60

**Altezza [mm]:** 69

**LED integrati:** si

**Version for connection in line [initial element] LF:** 34530

**Version for connection in line [central element] LM:** 34674

**Version for connection in line [final element] LL:** 34818

**Wersja do łączenia w linie [kształtka] LTX1:** 35029

**Wersja do łączenia w linie [kształtka] LTX1C:** 35053

**Wersja do łączenia w linie [kształtka] LTX2C:** 35077

**Wersja do łączenia w linie [kształtka] LTX1E:** 35191

**Wersja do łączenia w linie [kształtka] L:** 34405

**Wersja do łączenia w linie [kształtka] T:** 35015

**Wersja do łączenia w linie [kształtka] X:** 35012

### DATI TECNICI:

**Tensione nominale [V]:** 220-240 AC

**Frequenza nominale [Hz]:** 50

**Fattore di potenza:** 0.95

**Potenza massima [W]:** 25

**Grado di protezione contro le scosse elettriche:** I

**Diffusore:** plastica

**Tipo di spia:** LED SMD

**Flusso luminoso [lm]:** 3250

**Tonalità della luce:** bianco

**Temperatura di colore [K]:** 4000

**Coerenza dei colori in ellissi di MacAdam:**  $\leq 3$

**Indice di resa cromatica:** 80

**Durata [h]:** 50000

**Indice di comportamento del flusso luminoso al termine del periodo nominale d'uso:** L90B10

**Numero di cicli accensione/spengimento:**  $\geq 30000$

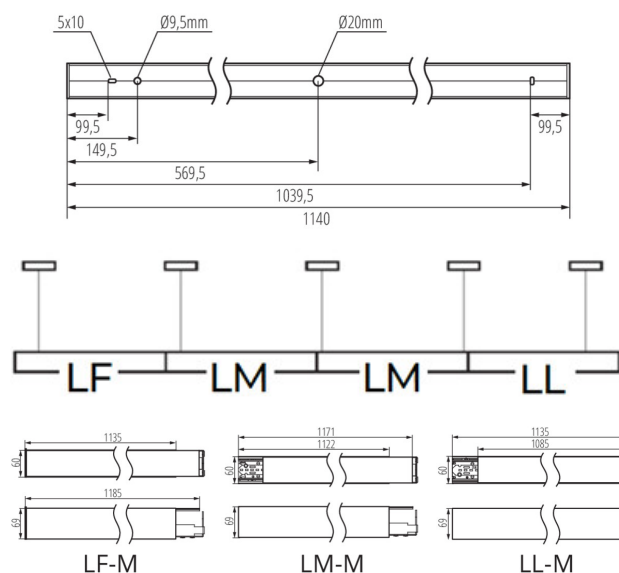
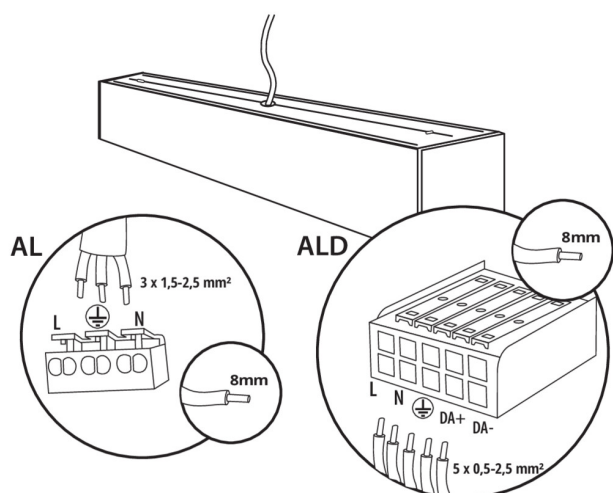
**Angolo di illuminazione [°]:** X85/Y95

**Efficienza [lm/W]:** 130

**Temperatura esercizio [°C]:** 5÷25

**Tipo di paralume:** opaco

### Plafoniera LED lineare



**Materiale del corpo:** alluminio

**Tipo di allacciamento:** morsetteria autobloccante

**Gamma di sezioni dei cavi utilizzati [mm<sup>2</sup>]:** 1,5÷2,5

**Tempo di riscaldamento della lampada [s]:** ≤1

**Tempo di accensione della lampada [s]:** ≤0,5

**Grado IP:** 20

#### DATI LOGISTICI:

**Unità di misura:** pezzo

**Tipo di confezionamento:** 1

**Numero di pezzi nell' imballaggio secondario:** 1

**Numero di pezzi in un imballaggio :** 1

**Peso unitario netto [g]:** 2100

**Grammatura [g]:** 2450

**Lunghezza dell'unità di imballaggio [cm]:** 136

**Larghezza dell'unità di imballaggio [cm]:** 11

**Altezza dell'unità di imballaggio [cm]:** 7

**Peso della scatola di cartone [Kg]:** 2.45

**Larghezza della scatola di cartone [cm]:** 11

**Altezza della scatola di cartone [cm]:** 7

**Lunghezza della scatola di cartone [cm]:** 136

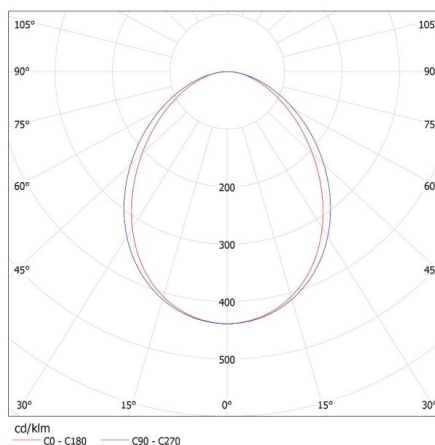
**Volume della scatola di cartone [m<sup>3</sup>]:** 0.010472

#### INFORMAZIONI SUPPLEMENTARI:

- 5 anni di garanzia secondo le condizioni della dichiarazione di garanzia consultabile sul sito Internet





KANLUX S.A. (kat 33972) AL-ML-NW-MAT-W-NT / LDC (Polar)

Luminaire: KANLUX S.A. (kat 33972) AL-ML-NW-MAT-W-NT  
Lamps: 1 x AL-ML-NW-MAT



Plafoniera LED lineare

### ACCESSORI

<b>32540</b>	ALIN CORD 1F-W	Cavo di alimentazione per Alin e per binari, 1-fase, bianco, 150 cm
		
<b>32541</b>	ALIN CORD 1F-B	Connessione di alimentazione per apparecchi e linee ALIN, 1 fase, nero, 150cm
		
<b>32542</b>	ALIN CORD 1F-SR	Cavo di alimentazione per Alin e per binari, 1-fase, argento, 150 cm
		
<b>07871</b>	ROPE-NT 150 SINGLE	ROPE-NT 150 set funicelle in metallo per sospensione, 2 pezzi
		
<b>29557</b>	ALIN NT GRIP	Supporto da parete per Alin, set di 2 pezzi
		
<b>25979</b>	KLOSZ MPR AL 23W/33W	Paralume MPR per apparecchio ALIN, PARALUME MPR AL 23W/33W, (25979)
