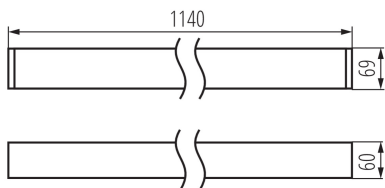


Plafoniera LED lineare

5905339340467



### DATI GENERALI:

**Colore:** bianco

**Luogo di montaggio:** montaggio a soffitto

**Luogo d'uso:** all'interno

**Distanza minima dall' oggetto illuminata:** 0,5m

**Compatibile con dimmer:** non

**Direzione dell'illuminazione:** fondo

**Lunghezza [mm]:** 1140

**Larghezza [mm]:** 60

**Altezza [mm]:** 69

**LED integrati:** si

**Version for connection in line [initial element] LF:** 34545

**Version for connection in line [central element] LM:** 34689

**Version for connection in line [final element] LL:** 34833

**Wersja do łączenia w linie [kształtka] LTX1:** 35044

**Wersja do łączenia w linie [kształtka] LTX1C:** 35068

**Wersja do łączenia w linie [kształtka] LTX2C:** 35092

**Wersja do łączenia w linie [kształtka] LTX1E:** 35206

**Wersja do łączenia w linie [kształtka] L:** 35026

**Wersja do łączenia w linie [kształtka] T:** 35023

**Wersja do łączenia w linie [kształtka] X:** 35020

### DATI TECNICI:

**Tensione nominale [V]:** 220-240 AC

**Frequenza nominale [Hz]:** 50

**Potenza massima [W]:** 29

**Grado di protezione contro le scosse elettriche:** I

**Diffusore:** plastica

**Tipo di spia:** LED SMD

**Flusso luminoso [lm]:** 3600

**Tonalità della luce:** bianco

**Temperatura di colore [K]:** 4000

**Coerenza dei colori in ellissi di MacAdam:** ≤3

**Indice di resa cromatica:** 80

**Durata [h]:** 50000

**Indice di comportamento del flusso luminoso al termine del periodo nominale d'uso:** L90B10

**Numero di cicli accensione/spegnimento:** ≥30000

**Angolo di illuminazione [°]:** X75/Y90

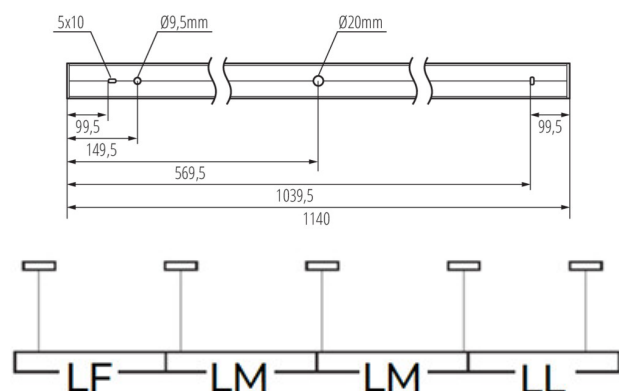
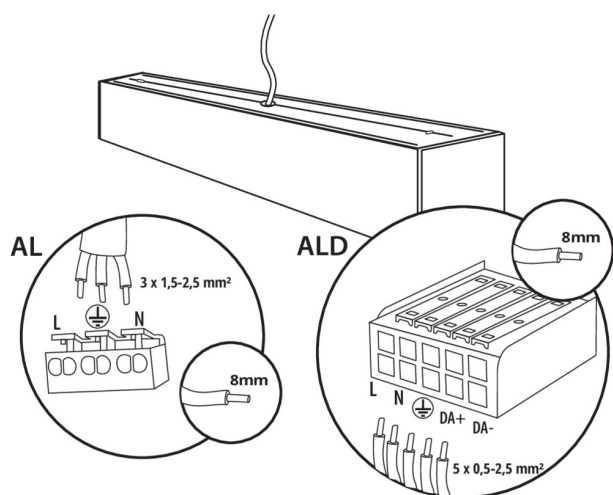
**Efficienza [lm/W]:** 124

**Temperatura esercizio [°C]:** 5÷25

**Tipo di paralume:** microprismatico

**Materiale del corpo:** alluminio

### Plafoniera LED lineare



**Tipo di allacciamento:** morsetteria autobloccante  
**Gamma di sezioni dei cavi utilizzati [mm<sup>2</sup>]:** 1,5÷2,5  
**Tempo di riscaldamento della lampada [s]:** ≤1  
**Tempo di accensione della lampada [s]:** ≤0,5  
**Grado IP:** 20

#### DATI LOGISTICI:

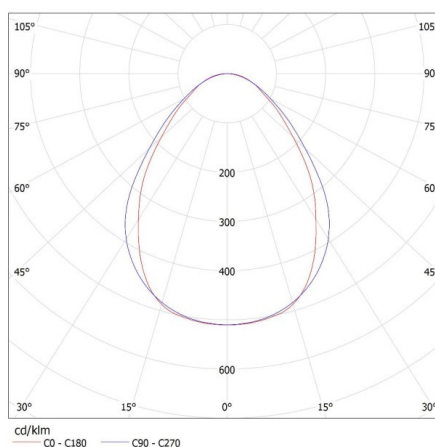
**Unità di misura:** pezzo  
**Tipo di confezionamento:** 1  
**Numero di pezzi nell' imballaggio secondario:** 1  
**Numero di pezzi in un imballaggio :** 1  
**Peso unitario netto [g]:** 2050  
**Grammatura [g]:** 2400  
**Lunghezza dell'unità di imballaggio [cm]:** 136  
**Larghezza dell'unità di imballaggio [cm]:** 11  
**Altezza dell'unità di imballaggio [cm]:** 7  
**Peso della scatola di cartone [Kg]:** 2.4  
**Larghezza della scatola di cartone [cm]:** 11  
**Altezza della scatola di cartone [cm]:** 7  
**Lunghezza della scatola di cartone [cm]:** 136  
**Volume della scatola di cartone [m<sup>3</sup>]:** 0.010472

#### INFORMAZIONI SUPPLEMENTARI:

- 5 anni di garanzia secondo le condizioni della dichiarazione di garanzia consultabile sul sito Internet

KANLUX S.A. (kat 34046) AL-MM-NW-MPR-W-NT / LDC (Polar)

Luminaire: KANLUX S.A. (kat 34046) AL-MM-NW-MPR-W-NT  
 Lampo: 1 x AL-MM-NW-MPR



Plafoniera LED lineare

### ACCESSORI

32540

ALIN CORD 1F-W

Cavo di alimentazione per Alin e per binari, 1-fase, bianco, 150 cm



32541

ALIN CORD 1F-B

Connessione di alimentazione per apparecchi e linee ALIN, 1 fase, nero, 150cm



32542

ALIN CORD 1F-SR

Cavo di alimentazione per Alin e per binari, 1-fase, argento, 150 cm



07871

ROPE-NT 150 SINGLE

ROPE-NT 150 set funicelle in metallo per sospensione, 2 pezzi



29557

ALIN NT GRIP

Supporto da parete per Alin, set di 2 pezzi



25979

KLOSZ MPR AL 23W/33W

Paralume MPR per apparecchio ALIN, PARALUME MPR AL 23W/33W, (25979)

