

Plafoniera LED lineare

5905339340573



DATI GENERALI:

Colore: argento

Luogo di montaggio: montaggio a soffitto

Luogo d'uso: all'interno

Distanza minima dall' oggetto illuminata: 0,5m

Compatibile con dimmer: non

Direzione dell'illuminazione: fondo

Lunghezza [mm]: 1140

Larghezza [mm]: 60

Altezza [mm]: 69

LED integrati: si

Version for connection in line [initial element] LF: 34547

Version for connection in line [central element] LM: 34691

Version for connection in line [final element] LL: 34835

Wersja do łączenia w linie [kształtka] LTX1: 35037

Wersja do łączenia w linie [kształtka] LTX1C: 35061

Wersja do łączenia w linie [kształtka] LTX2C: 35085

Wersja do łączenia w linie [kształtka] LTX1E: 35199

Wersja do łączenia w linie [kształtka] L: 35017

Wersja do łączenia w linie [kształtka] T: 35014

Wersja do łączenia w linie [kształtka] X: 35011

DATI TECNICI:

Tensione nominale [V]: 220-240 AC

Frequenza nominale [Hz]: 50

Potenza massima [W]: 29

Grado di protezione contro le scosse elettriche: I

Diffusore: plastica

Tipo di spia: LED SMD

Flusso luminoso [lm]: 3450

Tonalità della luce: Bianco caldo

Temperatura di colore [K]: 3000

Coerenza dei colori in ellissi di MacAdam: ≤ 3

Indice di resa cromatica: 80

Durata [h]: 50000

Indice di comportamento del flusso luminoso al termine del periodo nominale d'uso: L90B10

Numero di cicli accensione/spegnimento: ≥ 30000

Angolo di illuminazione [°]: X85/Y95

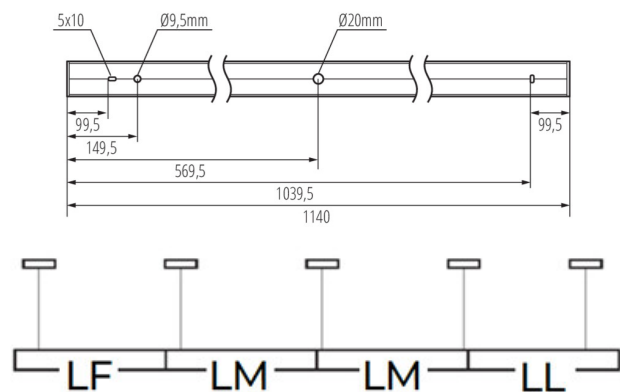
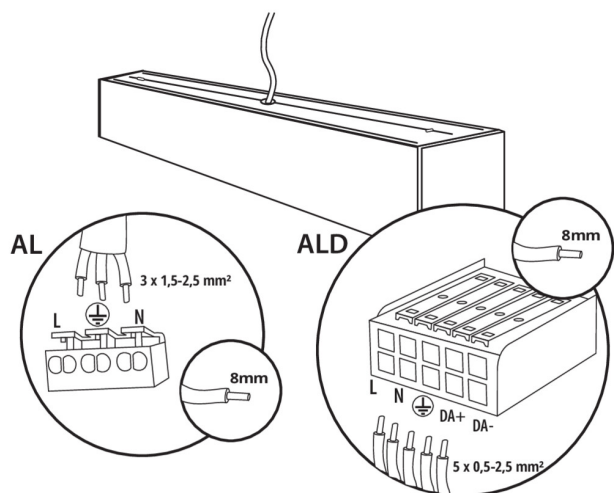
Efficienza [lm/W]: 119

Temperatura esercizio [°C]: 5÷25

Tipo di paralume: opaco

Materiale del corpo: alluminio

Plafoniera LED lineare



Tipo di allacciamento: morsetteria autobloccante
Gamma di sezioni dei cavi utilizzati [mm²]: 1,5÷2,5
Tempo di riscaldamento della lampada [s]: ≤1
Tempo di accensione della lampada [s]: ≤0,5
Grado IP: 20

DATI LOGISTICI:

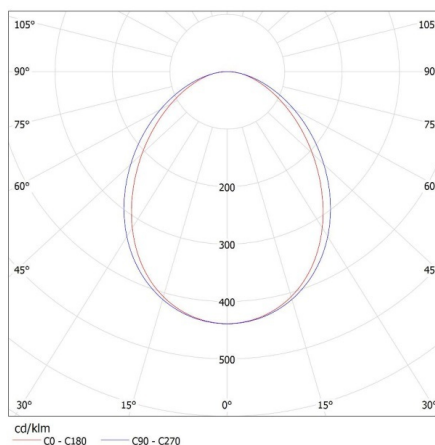
Unità di misura: pezzo
Tipo di confezionamento: 1
Numero di pezzi nell' imballaggio secondario: 1
Numero di pezzi in un imballaggio: 1
Peso unitario netto [g]: 2050
Grammatura [g]: 2400
Lunghezza dell'unità di imballaggio [cm]: 136
Larghezza dell'unità di imballaggio [cm]: 11
Altezza dell'unità di imballaggio [cm]: 7
Peso della scatola di cartone [Kg]: 2.4
Larghezza della scatola di cartone [cm]: 11
Altezza della scatola di cartone [cm]: 7
Lunghezza della scatola di cartone [cm]: 136
Volume della scatola di cartone [m³]: 0.010472

INFORMAZIONI SUPPLEMENTARI:

- 5 anni di garanzia secondo le condizioni della dichiarazione di garanzia consultabile sul sito Internet

KANLUX S.A. (kat 34057) AL-MM-WW-MAT-S-NT / LDC (Polar)

Luminaire: KANLUX S.A. (kat 34057) AL-MM-WW-MAT-S-NT
 Lampe: 1 x AL-MM-WW-MAT



Plafoniera LED lineare

ACCESSORI

32540

ALIN CORD 1F-W

Cavo di alimentazione per Alin e per binari, 1-fase, bianco, 150 cm



32541

ALIN CORD 1F-B

Connessione di alimentazione per apparecchi e linee ALIN, 1 fase, nero, 150cm



32542

ALIN CORD 1F-SR

Cavo di alimentazione per Alin e per binari, 1-fase, argento, 150 cm



07871

ROPE-NT 150 SINGLE

ROPE-NT 150 set funicelle in metallo per sospensione, 2 pezzi



29557

ALIN NT GRIP

Supporto da parete per Alin, set di 2 pezzi



25979

KLOSZ MPR AL 23W/33W

Paralume MPR per apparecchio ALIN, PARALUME MPR AL 23W/33W, (25979)

