

38465 MAH MAX 48W 15 NW RYF

Plafoniera stagna LED

5905339384652



up to
160 $\frac{\text{lm}}{\text{W}}$

IP
66



Kanlux MAH LED MAX è una plafoniera stagna progettata per gli utenti più esigenti. Si caratterizza per un'eccezionale efficienza luminosa: 160 lm/W. Kanlux MAH LED MAX è anche facile e veloce da installare (grazie anche ai raccordi rapidi) ed è inoltre possibile collegarla in linea. Il diffusore delle Kanlux MAH LED MAX è scanalato e ne aumenta il flusso luminoso. L'eccezionale qualità di questo apparecchio è sottolineata da una garanzia di 5 anni.

DATI GENERALI:

Colore: grigio

Luogo di montaggio: montaggio a soffitto, montaggio a parete

Luogo d'uso: all'interno e all'esterno

Distanza minima dall'oggetto illuminata: 0,5m

Possibilità di collegamento passante tra le plafoniere: sì

Compatibile con dimmer: non

Lunghezza [mm]: 1475

Larghezza [mm]: 80

Altezza [mm]: 70

Numero di indutture: 2

Contenuto di mercurio nella lampada [mg]: 0

LED integrati: sì

Moduli (Lampadina led): 1

DATI TECNICI:

Tensione nominale [V]: 220-240 AC

Frequenza nominale [Hz]: 50

Fattore di potenza: 0.98

Potenza massima [W]: 48

Grado di protezione contro le scosse elettriche: II

Diffusore: PC

Materiale del corpo: PC

Tipo di spia: LED SMD

Flusso luminoso [lm]: 7680

Flusso luminoso della lampadina da accesa Φ_{use} [lm]: 9650

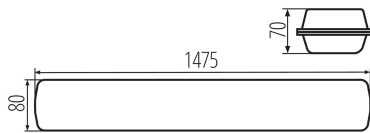
Flusso luminoso della lampadina da accesa Φ_{use} [lm]: in sfera (360°)

Tonalità della luce: bianco

Temperatura di colore [K]: 4000



Plafoniera stagna LED



Coerenza dei colori in ellissi di MacAdam : 6

Indice di resa cromatica : 80

Attacco (Lampada): solder pads

Durata [h]: 50000

Numero di cicli accensione/spegnimento: ≥ 25000

Angolo di illuminazione [°]: 110

Efficienza [lm/W]: 160

Temperatura esercizio [°C]: -20÷40

Tipo di paralume: grooved

Tipo di allacciamento: Morsettiera autobloccante

Gamma di sezioni dei cavi utilizzati [mm²]: 1÷2,5

Grado IK: 08

Grado IP: 66

Forma: rettangolare

DATI LOGISTICI:

Unità di misura: pezzo

Tipo di confezionamento: 9

Numero di pezzi nell' imballaggio secondario : 1

Numero di pezzi in un imballaggio : 9

Peso unitario netto [g]: 1536

Grammatura [g]: 1808.89

Peso unitario lordo [g]: 1718

Lunghezza dell'unità di imballaggio [cm]: 151.5

Larghezza dell'unità di imballaggio [cm]: 9

Altezza dell'unità di imballaggio [cm]: 7.5

Peso della scatola di cartone [Kg]: 16.28001

Larghezza della scatola di cartone [cm]: 28

Altezza della scatola di cartone [cm]: 23.5

Lunghezza della scatola di cartone [cm]: 154

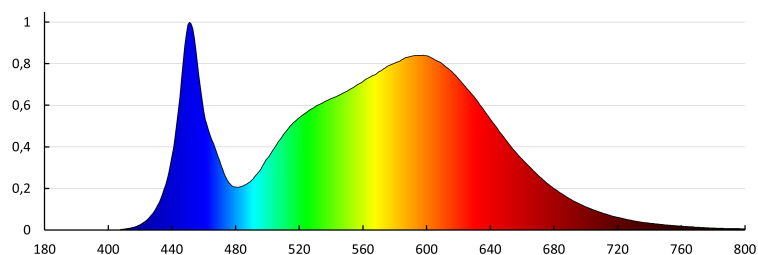
Volume della scatola di cartone [m³]: 0.101332

INFORMAZIONI SUPPLEMENTARI:

- 5 anni di garanzia secondo le condizioni della dichiarazione di garanzia consultabile sul sito Internet

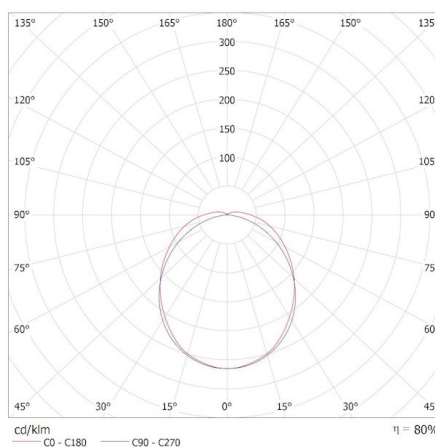
38465 MAH MAX 48W 15 NW RYF

Plafoniera stagna LED



KANLUX S.A. (kat 38465) MAH MAX 48W 15 NW RYF / Krzywa rozsyłu światła (biegunowo)

Oprawa: KANLUX S.A. (kat 38465) MAH MAX 48W 15 NW RYF
Lampy: 1 x MAH MAX 48W



Data di emissione: 25.11.2025, 08:49

Ci riserviamo la possibilità di introdurre delle modifiche tecniche. I dati contenuti in questo materiale non sono legalmente vincolanti.

Fotometria: risultati conseguiti durante l'esame di una singola unità del prodotto.

Kanlux S.A. ul. Objazdowa 1-3, 41-922 Radzionków, Poland kanlux@kanlux.com