

## 29212 MERA LED 15W NW

oprawa podszafkowa LED

5905339292124



Kanlux MERA LED to oprawa podszafkowa ze zintegrowanym źródłem światła LED. Oprawy są dostępne w rozmiarach od 28 do 114 cm, ponadto możemy je łączyć w linie (do 5 opraw) z pomocą łączników Kanlux MERA LED PP.

### DANE OGÓLNE:

**Kolor:** biały

**Miejsce montażu:** do nadbudowania na ścianie/do nadbudowania na suficie

**Miejsce zastosowania:** wewnątrz

**Minimalna odległość od oświetlanego obiektu :** 0,3m

**Możliwość współpracy ze ściemniaczem :** nie

**Włącznik:** tak

**Długość [mm]:** 838

**Szerokość [mm]:** 23

**Wysokość [mm]:** 36

**Zintegrowane źródło światła LED:** tak

### DANE TECHNICZNE:

**Napięcie znamionowe [V]:** 220-240 AC

**Częstotliwość znamionowa [Hz]:** 50

**Moc maksymalna [W]:** 15

**Klasa ochronności przed porażeniem elektrycznym :** II

**Materiał klosza:** tworzywo sztuczne

**Rodzaj diody :** LED SMD

**Strumień świetlny [lm]:** 1600

**Użyteczny strumień świetlny źródła światła  $\Phi_{use}$  [lm] :** 1800

**Użyteczny strumień świetlny źródła światła  $\Phi_{use}$  [lm] :** w kuli (360°)

**Barwa światła:** biała

**Skorelowana temperatura barwowa [K]:** 4000

**Jednolitość barwy w elipsach McAdama :**  $\leq 6$

**Wskaźnik oddawania barw:** 80

**Trwałość [h]:** 30000

**Ilość cykli wł/wył:**  $\geq 15000$

**Kąt świecenia [°]:** 150

**Skuteczność świetlna lampy [lm/W]:** 107

**Zakres temperatury otoczenia, na którą może być narażony wyrób [°C]:** 5÷25

**Materiał obudowy:** tworzywo sztuczne

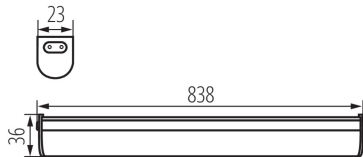
**Rodzaj przyłącza:** przewód zakończony wtyczką

**Długość przewodu [m]:** 1.5

**Czas nagrzewania lampy [s]:**  $\leq 1$

## 29212 MERA LED 15W NW

oprawa podszafkowa LED



Czas zapłonu lampy [s]:  $\leq 0,5$

Maksymalna ilość opraw w połączeniu przelotowym: 5

Stopień IP: 20

### DANE LOGISTYCZNE:

Jednostka miary: sztuka

Jak pakowane: 20

Ilość sztuk w opakowaniu pośrednim: 1

Ilość sztuk w opakowaniu zbiorczym: 20

Masa jednostkowa netto [g]: 264

Gramatura [g]: 414

Długość opakowania jednostkowego [cm]: 7.5

Szerokość opakowania jednostkowego [cm]: 3.5

Wysokość opakowania jednostkowego [cm]: 86

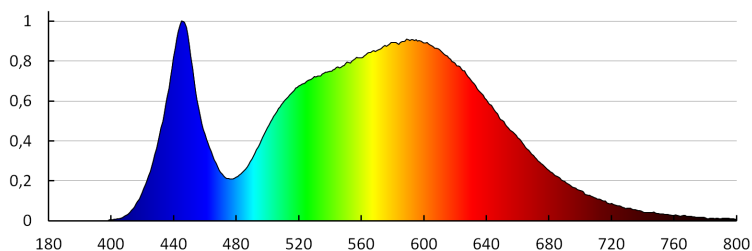
Waga kartonu [kg]: 8.28

Szerokość kartonu [cm]: 32

Wysokość kartonu [cm]: 19.5

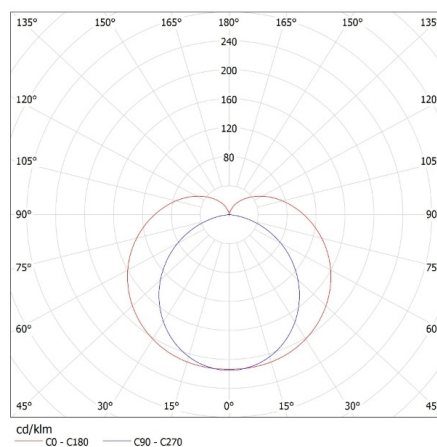
Długość kartonu [cm]: 88

Objętość kartonu [m<sup>3</sup>]: 0.054912



KANLUX S.A. (kat 29212) MERA LED 15W NW / LDC (Polar)

Luminaire: KANLUX S.A. (kat 29212) MERA LED 15W NW  
Lamps: 1 x MERA LED 15W NW



## 29212 MERA LED 15W NW

---

oprawa podszafkowa LED

### AKCESORIA

29214



MERA LED PP Przewód do łączenia opraw  
MERA LED PP