

iQ-LED

Kanlux

33882 IQ-LED FL-30W-NW

Naświetlacz Led

5905339338822



up to
120 lm
W

DESIGN
unique

LED
technology



Naświetlacze Kanlux IQ FL to produkt wyjątkowy. Ich automatyczna produkcja pozwala zapewnić najwyższą jakość produktu i powtarzalność parametrów świetlnych. Ich atutem są także markowe diody LED o trwałości 50000 godzin. Wykorzystanie najwyższej jakości komponentów przekłada się na pięcioletnią gwarancję całej serii naświetlaczy Kanlux IQ FL.

DANE OGÓLNE:

Kolor: czarny

Miejsce montażu: do nadbudowania na ścianie, do nadbudowania na suficie

Miejsce zastosowania: na zewnątrz

Minimalna odległość od oświetlanego obiektu: 1m

Możliwość współpracy ze ściemniaczem: nie

RAL: 7024

Wykrywanie ruchu: nie

Szerokość [mm]: 135

Wysokość [mm]: 186

Głębokość [mm]: 30

Zawartość rtęci: nie

Zintegrowane źródło światła LED: tak

DANE TECHNICZNE:

Napięcie znamionowe [V]: 220-240 AC

Częstotliwość znamionowa [Hz]: 50

Moc maksymalna [W]: 30

Klasa ochronności przed porażeniem elektrycznym: I

Materiał klosza: szkło hartowane

Rodzaj diody: LED SMD

Strumień świetlny [lm]: 3450

Użyteczny strumień świetlny źródła światła Φ_{use} [lm]: 3700

Użyteczny strumień świetlny źródła światła Φ_{use} [lm]: w kuli (360°)

Barwa światła: biała

Skorelowana temperatura barwowa [K]: 4000

Jednolitość barwy w elipsach McAdama: ≤ 6

Wskaźnik oddawania barw: 80

Dokument utworzono: 31.01.2024, 10:36

Zastrzega się możliwość wprowadzenia zmian technicznych. Dane zawarte w tym katalogu nie są prawnie wiążące.

Fotometria: wyniki uzyskane podczas badania konkretnego egzemplarza.

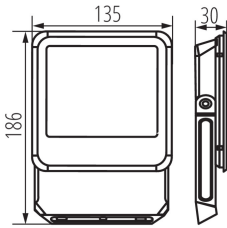
PL

iQ-LED

Kanlux

33882 IQ-LED FL-30W-NW

Naświetlacz Led



Trwałość [h]: 50000

Ilość cykli wł/wył: ≥ 25000

Kąt świecenia [°]: 100

Skuteczność świetlna lampy [lm/W]: 115

Zakres temperatury otoczenia, na którą może być narażony wyrób [°C]: $-30 \div 50$

Materiał obudowy: metal

Rodzaj przyłącza: wolne końce przewodów

Rodzaj przewodu: H05RN-F

Długość przewodu [m]: 0.3

Przekrój przewodu [mm²]: 1

Czas nagrzewania lampy [s]: ≤ 1

Czas zapłonu lampy [s]: $\leq 0,5$

Oprawa ruchoma w zakresie wertykalnym [°]: 180

Stopień IP: 65

DANE LOGISTYCZNE:

Jednostka miary: sztuka

Jak pakowane: 20

Ilość sztuk w opakowaniu pośrednim: 1

Ilość sztuk w opakowaniu zbiorczym: 20

Masa jednostkowa netto [g]: 370

Gramatura [g]: 438.5

Waga sztuki brutto [g]: 418

Długość opakowania jednostkowego [cm]: 14

Szerokość opakowania jednostkowego [cm]: 3.5

Wysokość opakowania jednostkowego [cm]: 19.5

Waga kartonu [kg]: 8.77

Szerokość kartonu [cm]: 32

Wysokość kartonu [cm]: 23

Długość kartonu [cm]: 38.5

Objętość kartonu [m³]: 0.028336

INFORMACJE DODATKOWE:

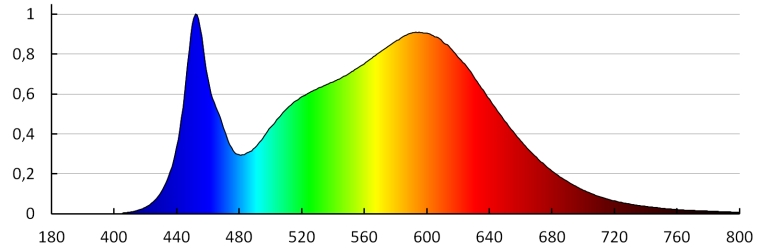
- 5 lat Gwarancji na warunkach oświadczenia gwarancyjnego, dostępnego na stronie internetowej
-

iQ-LED

Kanlux

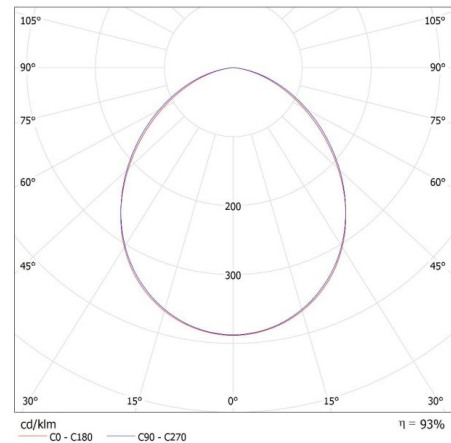
33882 IQ-LED FL-30W-NW

Naświetlacz Led



KANLUX S.A. (kat 33882) IQ-LED FL-30W-NW / LDC (Polar)

Luminaire: KANLUX S.A. (kat 33882) IQ-LED FL-30W-NW
Lamps: 1 x IQ-LED FL-30W-NW



AKCESORIA

33889



IQ-LED FL QC I 3x1MM2

Szybkozłączka hermetyczna zapewniająca łatwe, szybkie i pewne podłączenie kabla przyłączeniowego oraz naświetlacza, IQ-LED FL QC I 3x1MM2 (33889)