


Sursă de lumină LED

5905339296412

1800K
SUPER
WARM



O versiune decorativă a becului în formă de lumânare. Kanlux XLED C35T în această versiune unică vă va ajuta să creați o atmosferă foarte confortabilă. Totul se datorează culorii extrem de calde a luminii și sticlei chihlimbar în care este incorporat filamentul cu LED în spirala. Acest bec va arăta frumos montat în lampile de masă, podea sau la lămpi suspendate cu abajur deschis. Va fi un adevărat obiect de decorațiune în casa dumneavoastră, pe masa din cafenea sau în candelabru din restaurant, precum și la lămpile suspendate fără abajur. Este o combinație unică între un obiect de decorațiune, stilul vintage și tehnologia LED modernă cu economie de energie.

DATE GENERALE:

Culoare: chihlimbar

Lampa este proiectată pentru iluminarea accentuată: nu se aplică

Posibilitate de conlucrare cu reostatul: nu

Lățime [mm]: 35

Înălțime [mm]: 123

Diametru [mm]: 35

Adâncime [mm]: 35

Conținut de mercur: nu

DATE TEHNICE:

Tensiune nominală [V]: 220-240 AC

Frecvență nominală [Hz]: 50

Factor de putere a lămpii: 0.5

Materialul abajurului: sticlă

Sursă de lumină: C35

Tip de diodă: LED FILAMENT

Flux luminos specificat total [lm]: 135

Fluxul luminos util al sursei de lumină Φ_{use} [lm]: 135

Fluxul luminos util al sursei de lumină Φ_{use} [lm]: sub formă de sferă (360°)

Culoarea luminii: super cald

Temperatura de culoare corelată [K]: 1800

Consecvența culorii în elipse McAdam: ≤ 6

Indicele de redare a culorilor: 80

Ax: E14

Durată nominală de viață a lămpii [h]: 15000

Număr de cicluri pornit/oprit: ≥ 15000

Unghi de radiație nominal [°]: 320

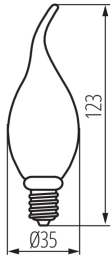
Unghi nominal de radiație [°]: 320

Curent nominal al lămpii [mA]: 19

Consum anual de energie [kWh]/1000h: 3

Timp de aprindere [s]: $\leq 0,5$

Sursă de lumină LED



Durată de încălzire a lămpii la 60% din fluxul luminos complet [s]: neglijabil

Durată de încălzire a lămpii la 95% [s]: <2

Indicator de încetare prematură a funcționării lămpii:
<5% po 1000h

coeficientul de durabilitate a lămpii după 6000h [%]: ≥90

coeficient de reținere a fluxului luminos la sfârșitul duratei nominale de viață [%]: ≥70

coeficient de reținere a fluxului luminos după o perioadă de viață 6000h [%]: ≥80

Declarație de echivalență privind puterea [W]: 15

Forma sursei de lumină: swieczka

DATE LOGISTICE:

Cu sunt ambalate: 10

Număr de bucăți în ambalajul intermediar: 10

Număr de bucăți în ambalajul comun: 100

Greutate unitară netă [g]: 14

Greutate [g]: 38.4

Lungimea ambalajului unitar [cm]: 4

Lățimea ambalajului unitar [cm]: 4

Înălțimea ambalajului unitar [cm]: 13

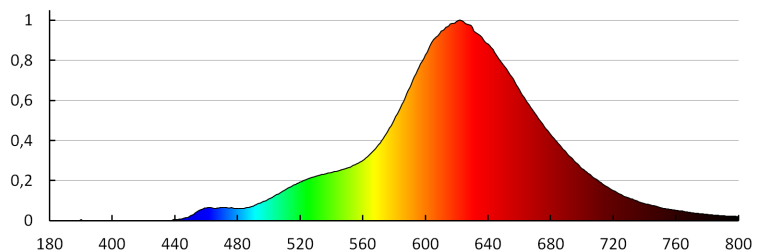
Greutatea cutiei de carton [kg]: 3.84

Lățimea cutiei de carton [cm]: 21.5

Înălțimea cutiei de carton [cm]: 28

Lungimea cutiei de carton [cm]: 42.5

Volumul cutiei de carton [m³]: 0.025585



29641 XLED C35T 2,5W-SW

Sursă de lumină LED

KANLUX S.A. (kat 29641) XLED C35T 5W-SW / LDC (Polar)

Luminaire: KANLUX S.A. (kat 29641) XLED C35T 5W-SW
Lamps: 1 x XLED C35T 5W-SW

