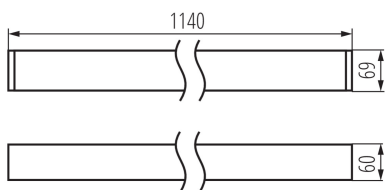


Corp de iluminat liniar LED

5905339339850



DATE GENERALE:

Culoare: negru

Loc de montare: pentru montare pe tavan

Loc de aplicare: în interior

Distanță minimă de la obiectul iluminat: 0,5m

Posibilitate de conlucrare cu reostatul: nu

Direcție de iluminare a corpului de iluminat: jos

Lungime [mm]: 1140

Lățime [mm]: 60

Înălțime [mm]: 69

Sursă de lumină cu LED integrată: da

Version for connection in line [initial element] LF: 34912 (NT)

Version for connection in line [central element] LM: 34913 (NT)

Version for connection in line [final element] LL: 34914 (NT)

Explicații ale semnelor și simbolurilor utilizate: (NT) - do nadbudowania na suficie

DATE TEHNICE:

Tensiune nominală [V]: 220-240 AC

Frecvență nominală [Hz]: 50

Putere maximă [W]: 40

Clasă de protecție împotriva șocurilor electrice: I

Materialul abajurului: material din plastic

Tip de diodă: LED SMD

Flux luminos [lm]: 5050

Culoarea luminii: alb

Temperatura de culoare corelată [K]: 4000

Consecvența culorii în elipse McAdam: ≤ 3

Indicele de redare a culorilor: 80

Durabilitate [h]: 50000

Factor de menținere a fluxului luminos la sfârșitul perioadei nominale de durabilitate: L90B10

Număr de cicluri pornit/oprit: ≥ 30000

Unghi de iluminare [°]: X85/Y95

Eficiența luminoasă a lămpii [lm/W]: 126

Interval de temperatură ambiantă la care produsul poate fi expus [°C]: 5÷25

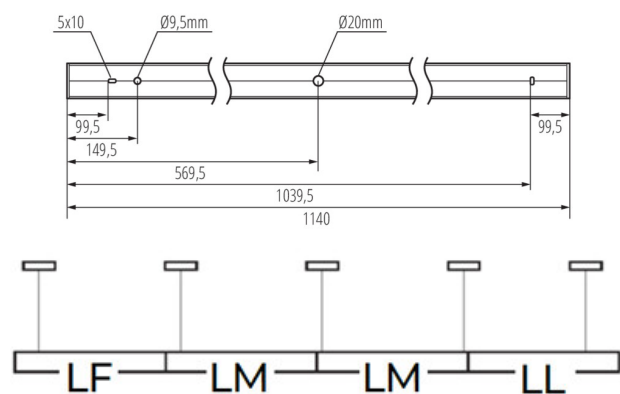
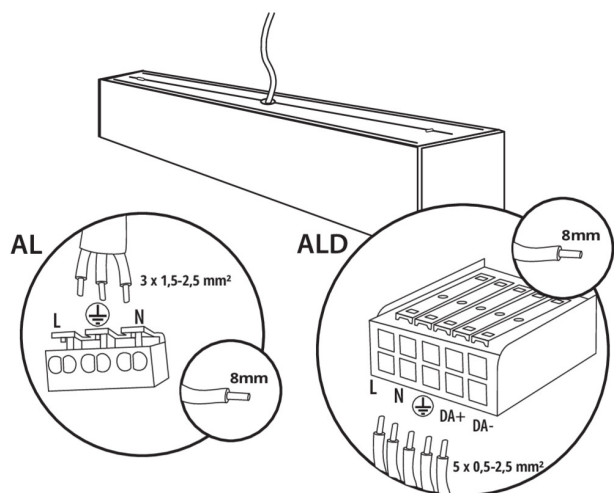
Tipul de abajur: mat

Materialul carcasei: aliaj de aluminiu

Tip de conexiune: bloc cu autoblocare

Intervalul secțiunilor transversale ale cablurilor aplicate [mm²]: 1,5÷2,5

Corp de iluminat linear LED



Durată de încălzire a lămpii [s] : ≤1
Timpe de aprindere a lămpii [s] : ≤0,5
Grad IP: 20

DATE LOGISTICE:

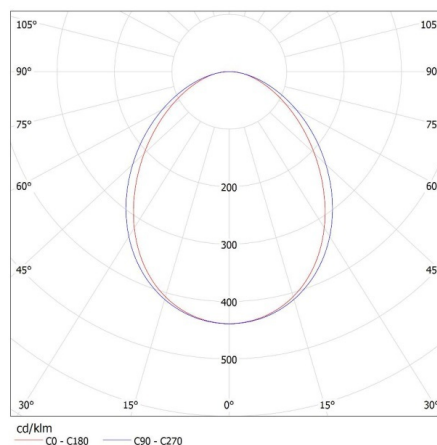
Unitate de măsură: bucată
Cu sunt ambalate: 1
Număr de bucăți în ambalajul intermediar : 1
Număr de bucăți în ambalajul comun : 1
Greutate unitară netă [g] : 2100
Greutate [g] : 2450
Lungimea ambalajului unitar [cm] : 136
Lățimea ambalajului unitar [cm] : 11
Înălțimea ambalajului unitar [cm] : 7
Greutatea cutiei de carton [kg] : 2,45
Lățimea cutiei de carton [cm] : 11
Înălțimea cutiei de carton [cm] : 7
Lungimea cutiei de carton [cm] : 136
Volumul cutiei de carton [m³] : 0.010472

INFORMAȚII SUPLIMENTARE:

- 5 ani Garanție în conformitate cu prevederile declarației de garanție, disponibile pe site

KANLUX S.A. (kat 33985) AL-MH-NW-MAT-B-NT / LDC (Polar)

Luminaire: KANLUX S.A. (kat 33985) AL-MH-NW-MAT-B-NT
 Lamps: 1 x AL-MH-NW-MAT



Corp de iluminat liniar LED

ACCESORII

32540



ALIN CORD 1F-W

Driver de alimentare pentru corpurile de iluminat și șinele ALIN, monofazat, alb, 150 cm

32541



ALIN CORD 1F-B

Driver de alimentare pentru corpurile de iluminat și șinele ALIN, monofazat, negru, 150 cm

32542



ALIN CORD 1F-SR

Driver de alimentare pentru corpurile de iluminat și șinele ALIN, monofazat, argintiu 150 cm

07871



ROPE-NT 150 SINGLE

Cablu de oțel ROPE-NT 150 SINGLE (unic) pentru suspendarea corpurilor, 2 buc. într-un set

29557



ALIN NT GRIP

Suport de perete pentru corpul de iluminat ALIN, 2 buc

25979



KLOSZ MPR AL 23W/33W

Abajur MPR pentru corpul ALIN, KLOSZ MPR AL 23W / 33W, (25979)