

Corp de iluminat liniar LED

5905339340474



DATE GENERALE:

Culoare: alb

Loc de montare: pentru montare pe tavan

Loc de aplicare: în interior

Distanță minimă de la obiectul iluminat: 0,5m

Posibilitate de conlucrare cu reostatul: nu

Direcție de iluminare a corpului de iluminat: jos

Lungime [mm]: 1140

Lățime [mm]: 60

Înălțime [mm]: 69

Sursă de lumină cu LED integrată: da

Version for connection in line [initial element] LF: 34551

Version for connection in line [central element] LM: 34695

Version for connection in line [final element] LL: 34839

Wersja do łączenia w linie [kształtka] LTX1: 35050

Wersja do łączenia w linie [kształtka] LTX1C: 35074

Wersja do łączenia w linie [kształtka] LTX2C: 35098

Wersja do łączenia w linie [kształtka] LTX1E: 35212

Wersja do łączenia w linie [kształtka] L: 35026

Wersja do łączenia w linie [kształtka] T: 35023

Wersja do łączenia w linie [kształtka] X: 35020

DATE TEHNICE:

Tensiune nominală [V]: 220-240 AC

Frecvență nominală [Hz]: 50

Putere maximă [W]: 29

Clasă de protecție împotriva șocurilor electrice: I

Materialul abajurului: material din plastic

Tip de diodă: LED SMD

Flux luminos [lm]: 3170

Culoarea luminii: alb cald

Temperatura de culoare corelată [K]: 3000

Consecvența culorii în elipse McAdam: ≤3

Indicele de redare a culorilor: 80

Durabilitate [h]: 50000

Factor de menținere a fluxului luminos la sfârșitul perioadei nominale de durabilitate: L90B10

Număr de cicluri pornit/oprit: ≥30000

Unghi de iluminare [°]: X75/Y90

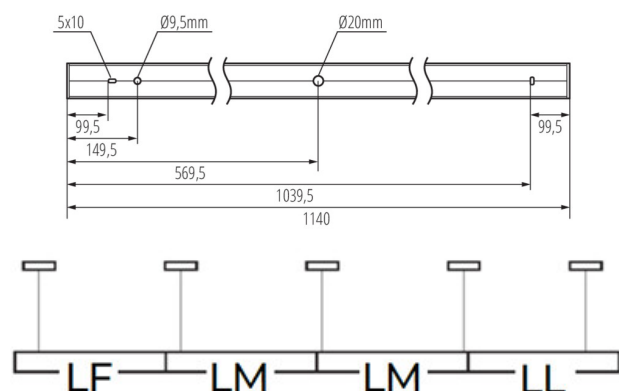
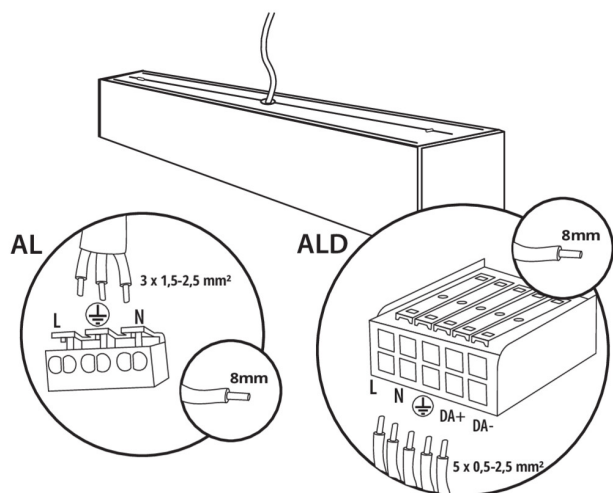
Eficiența luminoasă a lămpii [lm/W]: 109

Interval de temperatură ambiantă la care produsul poate fi expus [°C]: 5÷25

Tipul de abajur: microprismatic

34047 AL-MM-WW-MPR-W-NT

Corp de iluminat linear LED



Materialul carcasei: aliaj de aluminiu

Tip de conexiune: bloc cu autoblocare

Intervalul secțiunilor transversale ale cablurilor aplicate [mm²]: 1,5÷2,5

Durată de încălzire a lămpii [s]: ≤1

Temp de aprindere a lămpii [s]: ≤0,5

Grad IP: 20

DATE LOGISTICE:

Unitate de măsură: bucată

Cu sunt ambalate: 1

Număr de bucăți în ambalajul intermediar: 1

Număr de bucăți în ambalajul comun: 1

Greutate unitară netă [g]: 2050

Greutate [g]: 2400

Lungimea ambalajului unitar [cm]: 136

Lățimea ambalajului unitar [cm]: 11

Înălțimea ambalajului unitar [cm]: 7

Greutatea cutiei de carton [kg]: 2.4

Lățimea cutiei de carton [cm]: 11

Înălțimea cutiei de carton [cm]: 7

Lungimea cutiei de carton [cm]: 136

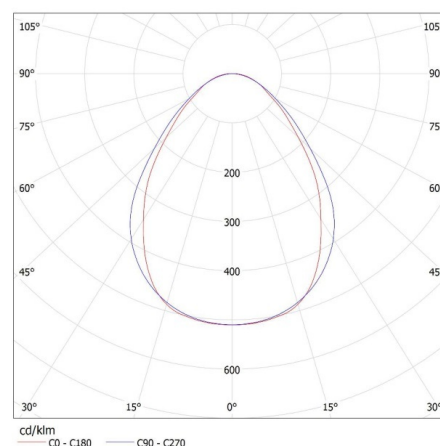
Volumul cutiei de carton [m³]: 0.010472

INFORMAȚII SUPLIMENTARE:

- 5 ani Garanție în conformitate cu prevederile declarației de garanție, disponibile pe site

KANLUX S.A. (kat 34047) AL-MM-WW-MPR-W-NT / LDC (Polar)

Luminaire: KANLUX S.A. (kat 34047) AL-MM-WW-MPR-W-NT
Lamps: 1 x AL-MM-WW-MPR



Corp de iluminat liniar LED

ACCESORII

32540



ALIN CORD 1F-W

Driver de alimentare pentru corpurile de iluminat și șinele ALIN, monofazat, alb, 150 cm

32541



ALIN CORD 1F-B

Driver de alimentare pentru corpurile de iluminat și șinele ALIN, monofazat, negru, 150 cm

32542



ALIN CORD 1F-SR

Driver de alimentare pentru corpurile de iluminat și șinele ALIN, monofazat, argintiu 150 cm

07871



ROPE-NT 150 SINGLE

Cablu de oțel ROPE-NT 150 SINGLE (unic) pentru suspendarea corpurilor, 2 buc. într-un set

29557



ALIN NT GRIP

Suport de perete pentru corpul de iluminat ALIN, 2 buc

25979



KLOSZ MPR AL 23W/33W

Abajur MPR pentru corpul ALIN, KLOSZ MPR AL 23W / 33W, (25979)