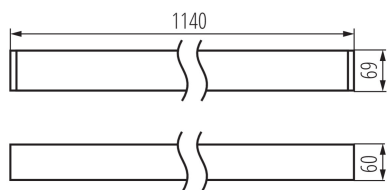


Corp de iluminat liniar LED

5905339342508



DALI
system



DATE GENERALE:

Culoare: argintiu

Loc de montare: pentru montare pe tavan

Loc de aplicare: în interior

Distanță minimă de la obiectul iluminat: 0,5m

Posibilitate de conlucrare cu reostatul: DALI

Direcție de iluminare a corpului de iluminat: jos

Lungime [mm]: 1140

Lățime [mm]: 60

Înălțime [mm]: 69

Sursă de lumină cu LED integrată: da

Version for connection in line [initial element] LF: 34559

Version for connection in line [central element] LM: 34703

Version for connection in line [final element] LL: 34847

Wersja do łączenia w linie [kształtka] LTX1: 35106

Wersja do łączenia w linie [kształtka] LTX1C: 35130

Wersja do łączenia w linie [kształtka] LTX2C: 35154

Wersja do łączenia w linie [kształtka] LTX1E: 35220

Wersja do łączenia w linie [kształtka] L: 35017

Wersja do łączenia w linie [kształtka] T: 35175

Wersja do łączenia w linie [kształtka] X: 35172

Explicații ale semnelor și simbolurilor utilizate: (NT) - do nadbudowania na suficie, (Z) - do zawieszenia na suficie

DATE TEHNICE:

Tensiune nominală [V]: 220-240 AC

Frecvență nominală [Hz]: 50

Putere maximă [W]: 25

Clasă de protecție împotriva șocurilor electrice: I

Materialul abajurului: material din plastic

Tip de diodă: LED SMD

Flux luminos [lm]: 2980

Culoarea luminii: alb cald

Temperatura de culoare corelată [K]: 3000

Consecvența culorii în elipse McAdam: ≤3

Indicele de redare a culorilor: 80

Durabilitate [h]: 50000

Factor de menținere a fluxului luminos la sfârșitul perioadei nominale de durabilitate: L90B10

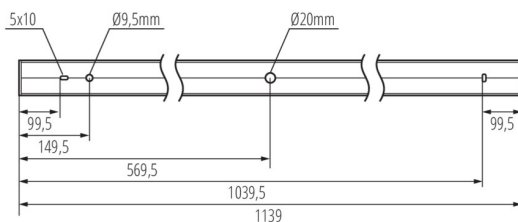
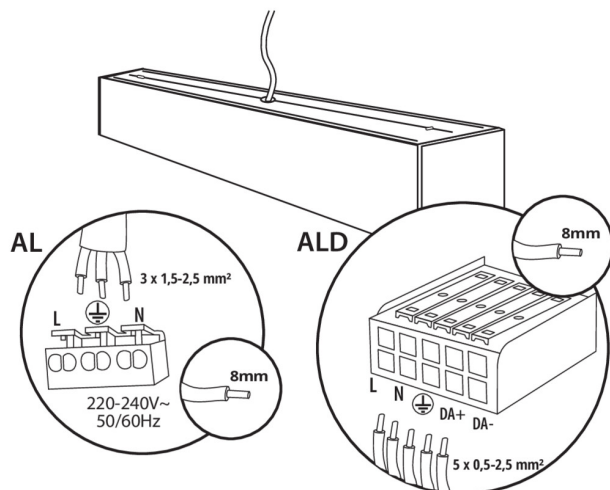
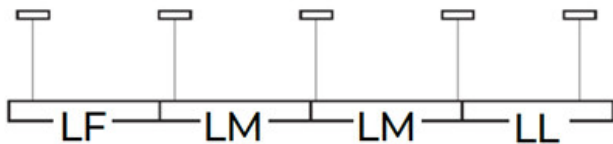
Număr de cicluri pornit/oprit: ≥30000

Unghi de iluminare [°]: X85/Y95

Eficiența luminoasă a lămpii [lm/W]: 119

34250 ALD-ML-WW-MAT-S-NT

Corp de iluminat liniar LED



Interval de temperatură ambiantă la care produsul poate fi expus [°C]: 5÷25

Tipul de abajur: mat

Materialul carcasei: aliaj de aluminiu

Tip de conexiune: bloc cu autoblocare

Intervalul secțiunilor transversale ale cablurilor aplicate [mm²]: 0,5÷2,5

Durată de încălzire a lămpii [s]: ≤1

Timp de aprindere a lămpii [s]: ≤0,5

Grad IP: 20

DATE LOGISTICE:

Unitate de măsură: bucată

Cu sunt ambalate: 1

Număr de bucăți în ambalaj intermediar: 1

Număr de bucăți în ambalajul comun: 1

Greutate unitară netă [g]: 2135

Greutate [g]: 2485

Lungimea ambalajului unitar [cm]: 136

Lățimea ambalajului unitar [cm]: 11

Înălțimea ambalajului unitar [cm]: 7

Greutatea cutiei de carton [kg]: 2.485

Lățimea cutiei de carton [cm]: 11

Înălțimea cutiei de carton [cm]: 7

Lungimea cutiei de carton [cm]: 136

Volumul cutiei de carton [m³]: 0.010472

INFORMAȚII SUPLIMENTARE:

- 5 ani Garanție în conformitate cu prevederile declarației de garanție, disponibile pe site

Corp de iluminat liniar LED

ACCESORII

32543



ALIN CORD DALI 1F-W

Driver de alimentare pentru corpuri de iluminat și șinele ALIN, monofazate, DALI, alb, 150 cm

32544



ALIN CORD DALI 1F-B

Driver de alimentare pentru corpurile de iluminat și șinele ALIN, monofazate, DALI, negru, 150 cm

32545



ALIN CORD DALI 1F-SR

Driver de alimentare pentru șine și corpuri de iluminat ALIN, monofazate, DALI, argintiu, 150 cm

07871



ROPE-NT 150 SINGLE

Cablu de oțel ROPE-NT 150 SINGLE (unic) pentru suspendarea corpurilor, 2 buc. într-un set

29557



ALIN NT GRIP

Suport de perete pentru corpul de iluminat ALIN, 2 buc

25979



KLOSZ MPR AL 23W/33W

Abajur MPR pentru corpul ALIN, KLOSZ MPR AL 23W / 33W, (25979)