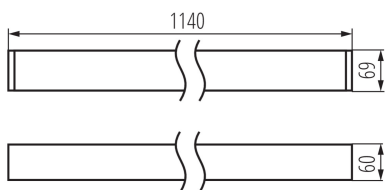


Corp de iluminat liniar LED

5905339343093



**DALI**  
system



### DATE GENERALE:

**Culoare:** argintiu

**Loc de montare:** pentru montare pe tavan

**Loc de aplicare:** în interior

**Distanță minimă de la obiectul iluminat:** 0,5m

**Posibilitate de conlucrare cu reostatul:** DALI

**Direcție de iluminare a corpului de iluminat:** jos

**Lungime [mm]:** 1140

**Lățime [mm]:** 60

**Înălțime [mm]:** 69

**Sursă de lumină cu LED integrată:** da

**Version for connection in line [initial element] LF:** 34571

**Version for connection in line [central element] LM:** 34715

**Version for connection in line [final element] LL:** 34859

**Wersja do łączenia w linie [kształtka] LTX1:** 35109

**Wersja do łączenia w linie [kształtka] LTX1C:** 35133

**Wersja do łączenia w linie [kształtka] LTX2C:** 35157

**Wersja do łączenia w linie [kształtka] LTX1E:** 35223

**Wersja do łączenia w linie [kształtka] L:** 35017

**Wersja do łączenia w linie [kształtka] T:** 35175

**Wersja do łączenia w linie [kształtka] X:** 35172

### DATE TEHNICE:

**Tensiune nominală [V]:** 220-240 AC

**Frecvență nominală [Hz]:** 50

**Putere maximă [W]:** 29

**Clasă de protecție împotriva șocurilor electrice:** I

**Materialul abajurului:** material din plastic

**Tip de diodă:** LED SMD

**Flux luminos [lm]:** 3450

**Culoarea luminii:** alb cald

**Temperatura de culoare corelată [K]:** 3000

**Consecvența culorii în elipse McAdam:** ≤3

**Indicele de redare a culorilor:** 80

**Durabilitate [h]:** 50000

**Factor de menținere a fluxului luminos la sfârșitul perioadei nominale de durabilitate:** L90B10

**Număr de cicluri pornit/oprit:** ≥30000

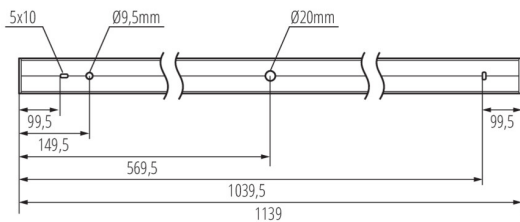
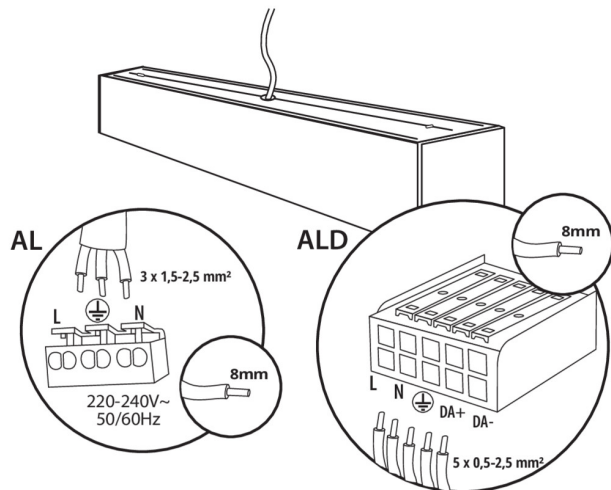
**Unghi de iluminare [°]:** X85/Y95

**Eficiența luminoasă a lămpii [lm/W]:** 119

**Interval de temperatură ambiantă la care produsul poate fi expus [°C]:** 5÷25

**Tipul de abajur:** mat

### Corp de iluminat liniar LED



**Materialul carcasei:** aliaj de aluminiu

**Tip de conexiune:** bloc cu autoblocare

**Intervalul secțiunilor transversale ale cablurilor aplicate [mm<sup>2</sup>]:** 0,5÷2,5

**Durată de încălzire a lămpii [s]:** ≤1

**Temp de aprindere a lămpii [s]:** ≤0,5

**Grad IP:** 20

#### DATE LOGISTICE:

**Unitate de măsură:** bucată

**Cu sunt ambalate:** 1

**Număr de bucăți în ambalajul intermediar:** 1

**Număr de bucăți în ambalajul comun:** 1

**Greutate unitară netă [g]:** 2140

**Greutate [g]:** 2480

**Lungimea ambalajului unitar [cm]:** 136

**Lățimea ambalajului unitar [cm]:** 11

**Înălțimea ambalajului unitar [cm]:** 7

**Greutatea cutiei de carton [kg]:** 2.48

**Lățimea cutiei de carton [cm]:** 11

**Înălțimea cutiei de carton [cm]:** 7

**Lungimea cutiei de carton [cm]:** 136

**Volumul cutiei de carton [m<sup>3</sup>]:** 0.010472

#### INFORMAȚII SUPLIMENTARE:

- 5 ani Garanție în conformitate cu prevederile declarației de garanție, disponibile pe site

Corp de iluminat liniar LED

### ACCESORII

32543



ALIN CORD DALI 1F-W

Driver de alimentare pentru corpuri de iluminat și șinele ALIN, monofazate, DALI, alb, 150 cm

32544



ALIN CORD DALI 1F-B

Driver de alimentare pentru corpurile de iluminat și șinele ALIN, monofazate, DALI, negru, 150 cm

32545



ALIN CORD DALI 1F-SR

Driver de alimentare pentru șine și corpuri de iluminat ALIN, monofazate, DALI, argintiu, 150 cm

07871



ROPE-NT 150 SINGLE

Cablu de oțel ROPE-NT 150 SINGLE (unic) pentru suspendarea corpurilor, 2 buc. într-un set

29557



ALIN NT GRIP

Suport de perete pentru corpul de iluminat ALIN, 2 buc

25979



KLOSZ MPR AL 23W/33W

Abajur MPR pentru corpul ALIN, KLOSZ MPR AL 23W / 33W, (25979)