


Светодиодный источник света

5905339296412

1800K
SUPER
WARM



DE
CO
RI
function



Светодиодная лампочка в декоративной версии Kanlux XLED C35E это уникальная лампа она поможет создать очень уютную атмосферу. Все благодаря чрезвычайно теплomu цвету света и янтарному стеклу, в которое заключена спиральная светодиодная нить. Этот большой светлый шар станет украшением вашего дома, кафе, ресторана или любого другого места, где вы его используете. Это уникальное сочетание декоративности и современных энергосберегающих светодиодных технологий.

ОБЩИЕ ДАННЫЕ:

Цвет: янтарный

Лампа предназначена для акцентного освещения: не применяется

Возможность взаимодействия с диммером: нет

Ширина [мм]: 35

Высота [мм]: 123

Диаметр [мм]: 35

Глубина [мм]: 35

Содержание ртути: нет

ТЕХНИЧЕСКИЕ ПАРАМЕТРЫ:

Номинальное напряжение [В]: 220-240 AC

Номинальная частота [Гц]: 50

Коэффициент мощности лампы: 0.5

Материал плафона: стекло

Источник света: C35

Вид светодиода: LED FILAMENT

Номинальный общий световой поток [лм]: 135

Полезный световой поток источника света Φ_{use} [лм]: 135

Полезный световой поток источника света Φ_{use} [лм]: в шаре (360°)

Цветность света: супер теплый

коррелированная цветовая температура [K]: 1800

однородность цвета в эллипсах макадама : ≤ 6

индекс цветопередачи: 80

Цоколь: E14

Номинальный срок службы лампы [ч]: 15000

Количество циклов включения/выключения: ≥ 15000

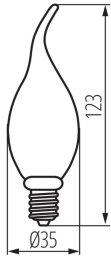
Номинальный угол излучения [°]: 320

Номинальный угол излучения [°]: 320

Номинальный ток лампы [mA]: 19

Годовое потребление электроэнергии [кВтч]/1000 ч: 3

Светодиодный источник света



Время зажигания [с]: $\leq 0,5$

Время разгорания лампы до достижения 60% от полного светового потока [с]: незначительный

Время разгорания лампы до достижения 95% [с]: < 2

Индикатор преждевременного выхода лампы из строя: $< 5\%$ по 1000h

коэффициент долговечности лампы после 6000 ч [%]: ≥ 90

коэффициент удержания светового потока в конце номинального срока службы [%]: ≥ 70

коэффициент светового потока через 6000 ч [%]: ≥ 80

Декларация об эквивалентности в отношении мощности [Вт]: 15

Форма источника света: swieczka

ДАННЫЕ ЛОГИСТИКИ:

Как упаковано: 10

Количество штук в промежуточной упаковке: 10

Количество штук в групповой упаковке: 100

Вес нетто единицы [г]: 14

Граматура [г]: 38.4

Длина потребительской упаковки [см]: 4

Ширина потребительской упаковки [см]: 4

Высота потребительской упаковки [см]: 13

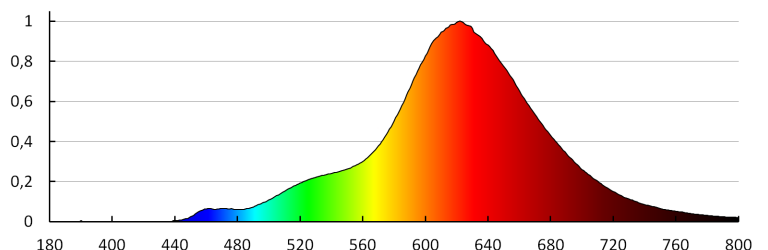
Вес коробки [кг]: 3.84

Ширина коробки [см]: 21.5

Высота коробки [см]: 28

Длина коробки [см]: 42.5

Объем коробки [м³]: 0.025585



KANLUX S.A. (kat 29641) XLED C35T 5W-SW / LDC (Polar)

Luminaire: KANLUX S.A. (kat 29641) XLED C35T 5W-SW
Lamps: 1 x XLED C35T 5W-SW

