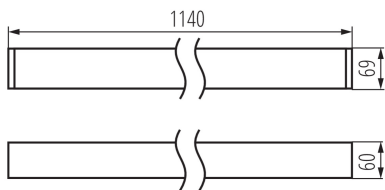
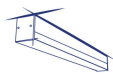


Линейный светодиодный светильник

5905339339744



### ОБЩИЕ ДАННЫЕ:

Цвет: белый

Место монтажа: для установки на потолке

Место использования: внутри

Минимальное расстояние от освещенного объекта : 0,5m

Возможность взаимодействия с диммером : нет

Направление свечения светильника : низ

Длина [мм]: 1140

Ширина [мм]: 60

Высота [мм]: 69

Встроенный светодиодный источник света: да

Version for connection in line [initial element] LF : 34536

Version for connection in line [central element] LM : 34680

Version for connection in line [final element] LL : 34824

Wersja do łączenia w linie [kształtka] LTX1 : 35035

Wersja do łączenia w linie [kształtka] LTX1C : 35059

Wersja do łączenia w linie [kształtka] LTX2C : 35083

Wersja do łączenia w linie [kształtka] LTX1E : 35197

Wersja do łączenia w linie [kształtka] L : 34405

Wersja do łączenia w linie [kształtka] T : 35015

Wersja do łączenia w linie [kształtka] X : 35012

### ТЕХНИЧЕСКИЕ ПАРАМЕТРЫ:

Номинальное напряжение [В]: 220-240 AC

Номинальная частота [Гц]: 50

Максимальная мощность [Вт]: 25

Класс защиты от поражения электрическим током : I

Материал плафона: пластмасса

Вид светодиода: LED SMD

Световой поток [лм]: 2980

Цветность света: тепло-белый

коррелированная цветовая температура [K]: 3000

однородность цвета в эллипсах макадама :  $\leq 3$

индекс цветопередачи: 80

Срок службы [ч]: 50000

Коэффициент стабильности светового потока в конце номинального срока службы: L90B10

Количество циклов включения/выключения:  $\geq 30000$

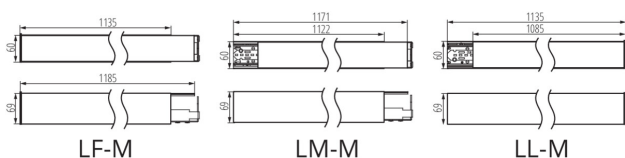
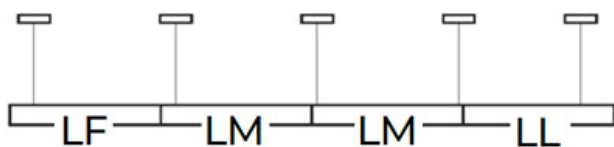
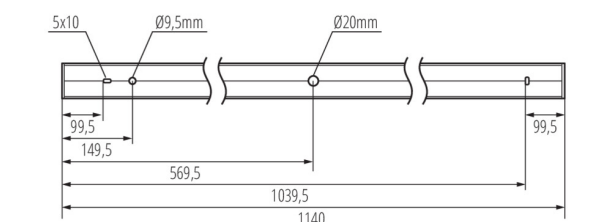
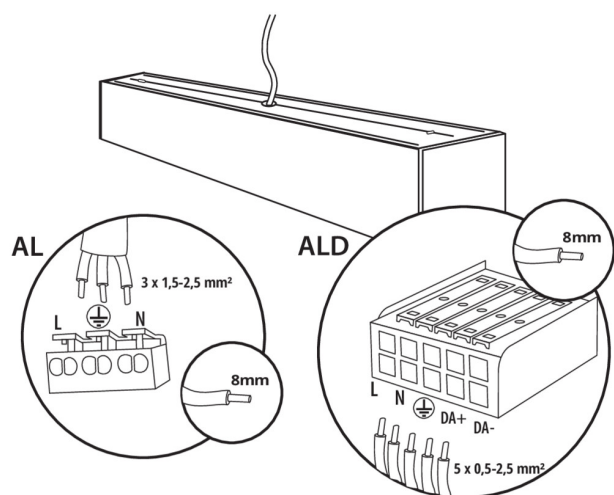
Угол свечения [°]: X85/Y95

Световая отдача лампы [лм/Вт]: 119

Диапазон температуры окружающей среды, воздействию которой может подвергаться изделие [°C]: 5÷25

тип плафона : матовый

### Линейный светодиодный светильник



**Материал корпуса:** сплав алюминия

**Вид соединения:** клеммник самозажимной

**Диапазон сечения применяемых кабелей [мм<sup>2</sup>]:** 1,5÷2,5

**Время разгорания лампы [с]:** ≤1

**Время зажигания лампы [с]:** ≤0,5

**Степень защиты IP:** 20

#### ДАННЫЕ ЛОГИСТИКИ:

**Единица измерения:** штука

**Как упаковано:** 1

**Количество штук в промежуточной упаковке:** 1

**Количество штук в групповой упаковке:** 1

**Вес нетто единицы [г]:** 2100

**Граматура [г]:** 2450

**Длина потребительской упаковки [см]:** 136

**Ширина потребительской упаковки [см]:** 11

**Высота потребительской упаковки [см]:** 7

**Вес коробки [кг]:** 2.45

**Ширина коробки [см]:** 11

**Высота коробки [см]:** 7

**Длина коробки [см]:** 136

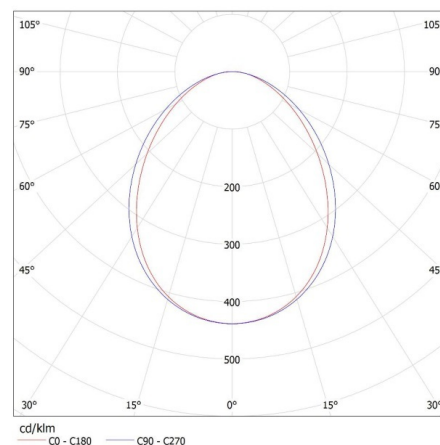
**Объем коробки [м<sup>3</sup>]:** 0.010472

#### ДОПОЛНИТЕЛЬНЫЕ СВЕДЕНИЯ:

- 5 лет Гарантии на условиях гарантийного заявления, доступного на веб-сайте

KANLUX S.A. (kat 33974) AL-ML-WW-MAT-W-NT / LDC (Polar)

Luminaire: KANLUX S.A. (kat 33974) AL-ML-WW-MAT-W-NT  
Lamps: 1 x AL-ML-WW-MAT



Линейный светодиодный светильник

### АКСЕССУАРЫ

32540

ALIN CORD 1F-W

Power supply terminal for ALIN luminaires and tracks, 1-phase, white, 150 cm



32541

ALIN CORD 1F-B

Power supply terminal for ALIN luminaires and tracks, 1-phase, black, 150 cm



32542

ALIN CORD 1F-SR

Power supply terminal for ALIN luminaires and tracks, 1-phase, silver 150 cm



07871

ROPE-NT 150 SINGLE

ROPE-NT 150 SINGLE стальной трос (одинарный) для подвесных светильников, 2 шт. в комплекте



29557

ALIN NT GRIP

Wall bracket for the ALIN luminaire, 2 pcs included



25979

KLOSZ MPR AL 23W/33W

Абажур MPR для светильника ALIN, KLOSZ MPR AL 23W/33W, (25979)

