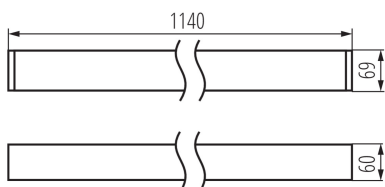


Линейный светодиодный светильник

5905339339867



ОБЩИЕ ДАННЫЕ:

Цвет: черный

Место монтажа: для установки на потолке

Место использования: внутри

Минимальное расстояние от освещенного объекта : 0,5m

Возможность взаимодействия с диммером : нет

Направление свечения светильника : низ

Длина [мм]: 1140

Ширина [мм]: 60

Высота [мм]: 69

Встроенный светодиодный источник света: да

Version for connection in line [initial element] LF : 34534

Version for connection in line [central element] LM : 34678

Version for connection in line [final element] LL : 34822

Wersja do łączenia w linie [kształtka] LTX1 : 35033

Wersja do łączenia w linie [kształtka] LTX1C : 35057

Wersja do łączenia w linie [kształtka] LTX2C : 35081

Wersja do łączenia w linie [kształtka] LTX1E : 35195

Wersja do łączenia w linie [kształtka] L : 35016

Wersja do łączenia w linie [kształtka] T : 35013

Wersja do łączenia w linie [kształtka] X : 35010

ТЕХНИЧЕСКИЕ ПАРАМЕТРЫ:

Номинальное напряжение [В]: 220-240 AC

Номинальная частота [Гц]: 50

Максимальная мощность [Вт]: 25

Класс защиты от поражения электрическим током : I

Материал плафона: пластмасса

Вид светодиода: LED SMD

Световой поток [лм]: 2980

Цветность света: тепло-белый

коррелированная цветовая температура [K]: 3000

однородность цвета в эллипсах макадама : ≤ 3

индекс цветопередачи: 80

Срок службы [ч]: 50000

Коэффициент стабильности светового потока в конце номинального срока службы: L90B10

Количество циклов включения/выключения: ≥ 30000

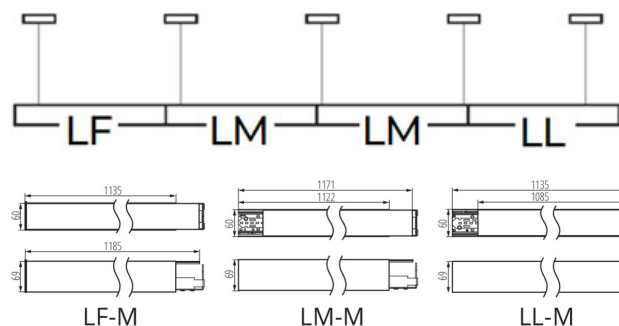
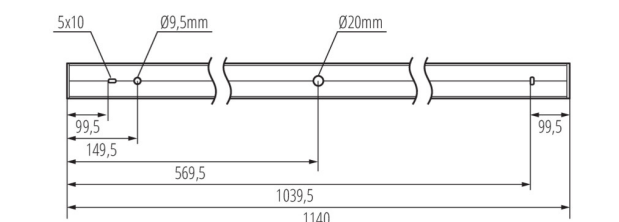
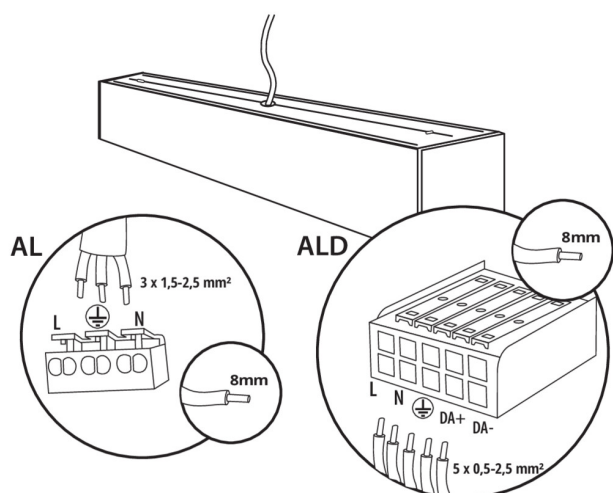
Угол свечения [°]: X85/Y95

Световая отдача лампы [лм/Вт]: 119

Диапазон температуры окружающей среды, воздействию которой может подвергаться изделие [°C]: 5÷25

тип плафона : матовый

Линейный светодиодный светильник



Материал корпуса: сплав алюминия

Вид соединения: клеммник самозажимной

Диапазон сечения применяемых кабелей [мм²]: 1,5÷2,5

Время разгорания лампы [с]: ≤1

Время зажигания лампы [с]: ≤0,5

Степень защиты IP: 20

ДАННЫЕ ЛОГИСТИКИ:

Единица измерения: штука

Как упаковано: 1

Количество штук в промежуточной упаковке: 1

Количество штук в групповой упаковке: 1

Вес нетто единицы [г]: 2100

Граматура [г]: 2450

Длина потребительской упаковки [см]: 136

Ширина потребительской упаковки [см]: 11

Высота потребительской упаковки [см]: 7

Вес коробки [кг]: 2.45

Ширина коробки [см]: 11

Высота коробки [см]: 7

Длина коробки [см]: 136

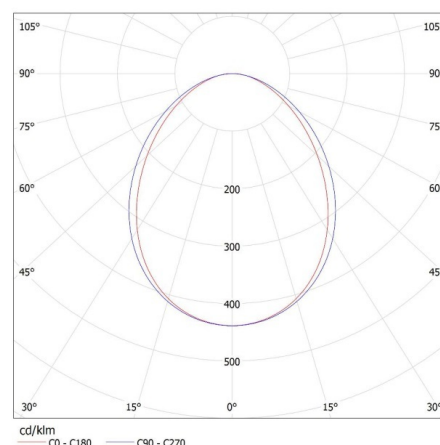
Объем коробки [м³]: 0.010472

ДОПОЛНИТЕЛЬНЫЕ СВЕДЕНИЯ:

- 5 лет Гарантии на условиях гарантийного заявления, доступного на веб-сайте

KANLUX S.A. (kat 33986) AL-ML-WW-MAT-B-NT / LDC (Polar)

Luminaire: KANLUX S.A. (kat 33986) AL-ML-WW-MAT-B-NT
Lamps: 1 x AL-ML-WW-MAT



Линейный светодиодный светильник

АКСЕССУАРЫ

32540

ALIN CORD 1F-W

Power supply terminal for ALIN luminaires and tracks, 1-phase, white, 150 cm



32541

ALIN CORD 1F-B

Power supply terminal for ALIN luminaires and tracks, 1-phase, black, 150 cm



32542

ALIN CORD 1F-SR

Power supply terminal for ALIN luminaires and tracks, 1-phase, silver 150 cm



07871

ROPE-NT 150 SINGLE

ROPE-NT 150 SINGLE стальной трос (одинарный) для подвесных светильников, 2 шт. в комплекте



29557

ALIN NT GRIP

Wall bracket for the ALIN luminaire, 2 pcs included



25979

KLOSZ MPR AL 23W/33W

Абажур MPR для светильника ALIN, KLOSZ MPR AL 23W/33W, (25979)

