

Линейный светодиодный светильник

5905339339980



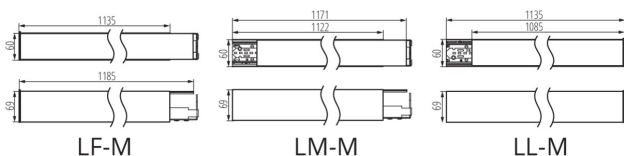
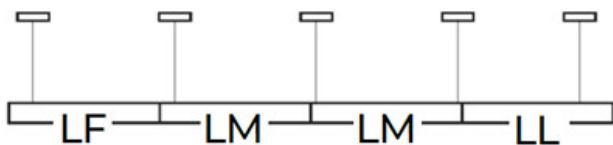
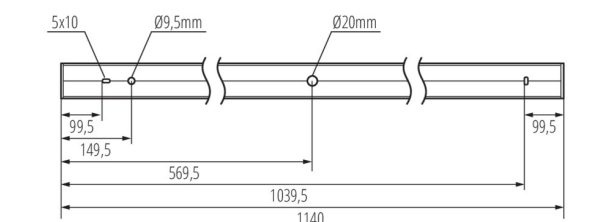
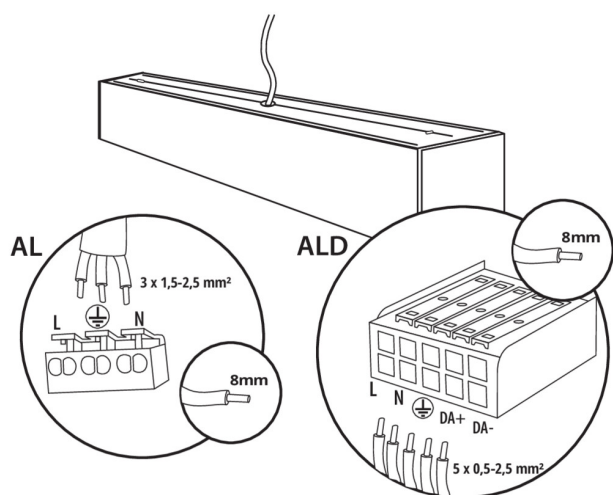
ОБЩИЕ ДАННЫЕ:

Цвет: серебряный
Место монтажа: для установки на потолке
Место использования: внутри
Минимальное расстояние от освещенного объекта : 0,5m
Возможность взаимодействия с диммером : нет
Направление свечения светильника : низ
Длина [мм]: 1140
Ширина [мм]: 60
Высота [мм]: 69
Встроенный светодиодный источник света: да
Version for connection in line [initial element] LF : 34535
Version for connection in line [central element] LM : 34679
Version for connection in line [final element] LL : 34823
Wersja do łączenia w linie [kształtka] LTX1 : 35034
Wersja do łączenia w linie [kształtka] LTX1C : 35058
Wersja do łączenia w linie [kształtka] LTX2C : 35082
Wersja do łączenia w linie [kształtka] LTX1E : 35196
Wersja do łączenia w linie [kształtka] L : 35017
Wersja do łączenia w linie [kształtka] T : 35014
Wersja do łączenia w linie [kształtka] X : 35011

ТЕХНИЧЕСКИЕ ПАРАМЕТРЫ:

Номинальное напряжение [В]: 220-240 AC
Номинальная частота [Гц]: 50
Максимальная мощность [Вт]: 25
Класс защиты от поражения электрическим током : I
Материал плафона: пластмасса
Вид светодиода: LED SMD
Световой поток [лм]: 2980
Цветность света: тепло-белый
коррелированная цветовая температура [K]: 3000
однородность цвета в эллипсах макадама : ≤ 3
индекс цветопередачи: 80
Срок службы [ч]: 50000
Коэффициент стабильности светового потока в конце номинального срока службы: L90B10
Количество циклов включения/выключения: ≥ 30000
Угол свечения [°]: X85/Y95
Световая отдача лампы [лм/Вт]: 119
Диапазон температуры окружающей среды, воздействию которой может подвергаться изделие [°C]: 5÷25
тип плафона : матовый

Линейный светодиодный светильник



Материал корпуса: сплав алюминия

Вид соединения: клеммник самозажимной

Диапазон сечения применяемых кабелей [мм²]: 1,5÷2,5

Время разгорания лампы [с]: ≤1

Время зажигания лампы [с]: ≤0,5

Степень защиты IP: 20

ДАННЫЕ ЛОГИСТИКИ:

Единица измерения: штука

Как упаковано: 1

Количество штук в промежуточной упаковке: 1

Количество штук в групповой упаковке: 1

Вес нетто единицы [г]: 2100

Граматура [г]: 2450

Длина потребительской упаковки [см]: 136

Ширина потребительской упаковки [см]: 11

Высота потребительской упаковки [см]: 7

Вес коробки [кг]: 2.45

Ширина коробки [см]: 11

Высота коробки [см]: 7

Длина коробки [см]: 136

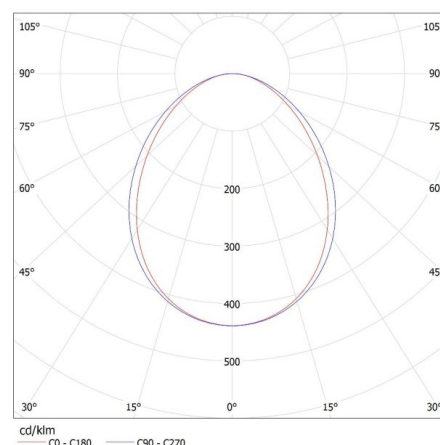
Объем коробки [м³]: 0.010472

ДОПОЛНИТЕЛЬНЫЕ СВЕДЕНИЯ:

- 5 лет Гарантии на условиях гарантийного заявления, доступного на веб-сайте

KANLUX S.A. (kat 33998) AL-ML-WW-MAT-S-NT / LDC (Polar)

Luminaire: KANLUX S.A. (kat 33998) AL-ML-WW-MAT-S-NT
Lamps: 1 x AL-ML-WW-MAT



Линейный светодиодный светильник

АКСЕССУАРЫ

32540

ALIN CORD 1F-W

Power supply terminal for ALIN luminaires and tracks, 1-phase, white, 150 cm



32541

ALIN CORD 1F-B

Power supply terminal for ALIN luminaires and tracks, 1-phase, black, 150 cm



32542

ALIN CORD 1F-SR

Power supply terminal for ALIN luminaires and tracks, 1-phase, silver 150 cm



07871

ROPE-NT 150 SINGLE

ROPE-NT 150 SINGLE стальной трос (одинарный) для подвесных светильников, 2 шт. в комплекте



29557

ALIN NT GRIP

Wall bracket for the ALIN luminaire, 2 pcs included



25979

KLOSZ MPR AL 23W/33W

Абажур MPR для светильника ALIN, KLOSZ MPR AL 23W/33W, (25979)

