

Линейный светодиодный светильник

5905339340443



ОБЩИЕ ДАННЫЕ:

Цвет: белый

Место монтажа: для установки на потолке

Место использования: внутри

Минимальное расстояние от освещенного объекта : 0,5m

Возможность взаимодействия с диммером : нет

Направление свечения светильника : низ

Длина [мм]: 1140

Ширина [мм]: 60

Высота [мм]: 69

Встроенный светодиодный источник света: да

Version for connection in line [initial element] LF : 34542

Version for connection in line [central element] LM : 34686

Version for connection in line [final element] LL : 34830

Wersja do łączenia w linie [kształtka] LTX1 : 35032

Wersja do łączenia w linie [kształtka] LTX1C : 35056

Wersja do łączenia w linie [kształtka] LTX2C : 35080

Wersja do łączenia w linie [kształtka] LTX1E : 35194

Wersja do łączenia w linie [kształtka] L : 34405

Wersja do łączenia w linie [kształtka] T : 35015

Wersja do łączenia w linie [kształtka] X : 35012

ТЕХНИЧЕСКИЕ ПАРАМЕТРЫ:

Номинальное напряжение [В]: 220-240 AC

Номинальная частота [Гц]: 50

Максимальная мощность [Вт]: 29

Класс защиты от поражения электрическим током : I

Материал плафона: пластмасса

Вид светодиода: LED SMD

Световой поток [лм]: 3900

Цветность света: белая

коррелированная цветовая температура [K]: 4000

однородность цвета в эллипсах макадама : ≤ 3

индекс цветопередачи: 80

Срок службы [ч]: 50000

Коэффициент стабильности светового потока в конце номинального срока службы: L90B10

Количество циклов включения/выключения: ≥ 30000

Угол свечения [°]: X85/Y95

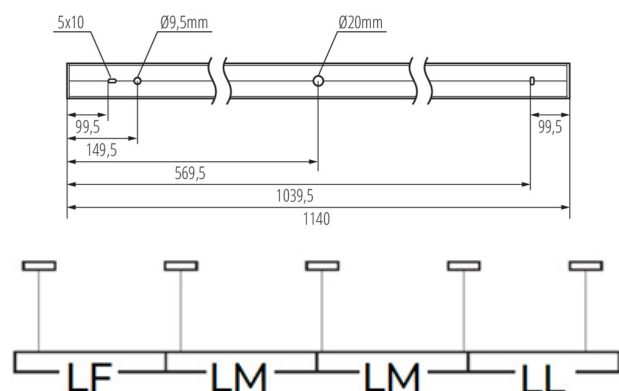
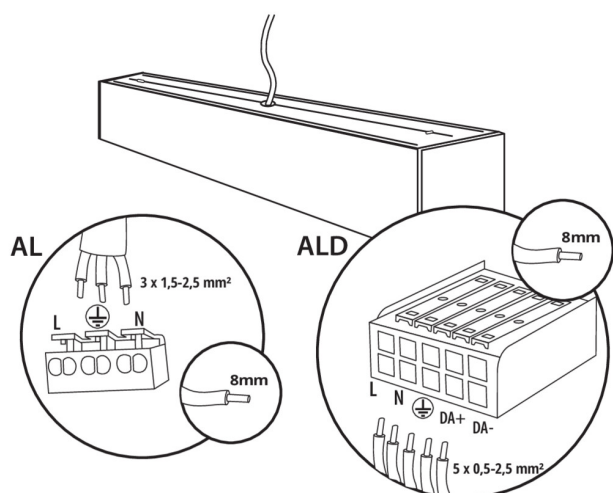
Световая отдача лампы [лм/Вт]: 134

Диапазон температуры окружающей среды, воздействию которой может подвергаться изделие [°C]: 5÷25

тип плафона : матовый

34044 AL-MM-NW-MAT-W-NT

Линейный светодиодный светильник



Материал корпуса: сплав алюминия

Вид соединения: клеммник самозажимной

Диапазон сечения применяемых кабелей [мм²]: 1,5÷2,5

Время разгорания лампы [с]: ≤1

Время зажигания лампы [с]: ≤0,5

Степень защиты IP: 20

ДАННЫЕ ЛОГИСТИКИ:

Единица измерения: штука

Как упаковано: 1

Количество штук в промежуточной упаковке: 1

Количество штук в групповой упаковке: 1

Вес нетто единицы [г]: 2050

Граматура [г]: 2400

Длина потребительской упаковки [см]: 136

Ширина потребительской упаковки [см]: 11

Высота потребительской упаковки [см]: 7

Вес коробки [кг]: 2.4

Ширина коробки [см]: 11

Высота коробки [см]: 7

Длина коробки [см]: 136

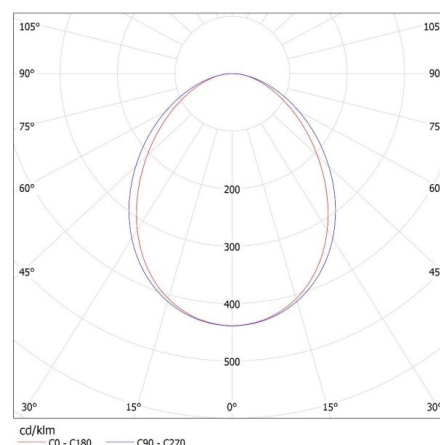
Объем коробки [м³]: 0.010472

ДОПОЛНИТЕЛЬНЫЕ СВЕДЕНИЯ:

- 5 лет Гарантии на условиях гарантийного заявления, доступного на веб-сайте

KANLUX S.A. (kat 34044) AL-MM-NW-MAT-W-NT / LDC (Polar)

Luminaire: KANLUX S.A. (kat 34044) AL-MM-NW-MAT-W-NT
Lamps: 1 x AL-MM-NW-MAT



34044 AL-MM-NW-MAT-W-NT

Линейный светодиодный светильник

АКСЕССУАРЫ

| | | |
|---|----------------------|--|
| 32540 | ALIN CORD 1F-W | Power supply terminal for ALIN luminaires and tracks, 1-phase, white, 150 cm |
|  | | |
| 32541 | ALIN CORD 1F-B | Power supply terminal for ALIN luminaires and tracks, 1-phase, black, 150 cm |
|  | | |
| 32542 | ALIN CORD 1F-SR | Power supply terminal for ALIN luminaires and tracks, 1-phase, silver 150 cm |
|  | | |
| 07871 | ROPE-NT 150 SINGLE | ROPE-NT 150 SINGLE стальной трос (одинарный) для подвесных светильников, 2 шт. в комплекте |
|  | | |
| 29557 | ALIN NT GRIP | Wall bracket for the ALIN luminaire, 2 pcs included |
|  | | |
| 25979 | KLOSZ MPR AL 23W/33W | Абажур MPR для светильника ALIN, KLOSZ MPR AL 23W/33W, (25979) |
|  | | |