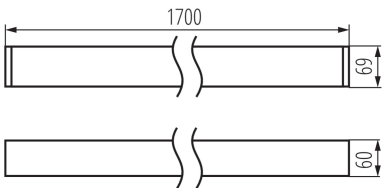
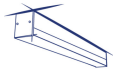


Линейный светодиодный светильник

5905339340825



ОБЩИЕ ДАННЫЕ:

Цвет: белый

Место монтажа: для установки на потолке

Место использования: внутри

Минимальное расстояние от освещенного объекта : 0,5m

Возможность взаимодействия с диммером : нет

Направление свечения светильника : низ

Длина [мм]: 1700

Ширина [мм]: 60

Высота [мм]: 69

Содержание ртути: нет

Встроенный светодиодный источник света: да

ТЕХНИЧЕСКИЕ ПАРАМЕТРЫ:

Номинальное напряжение [В]: 220-240 AC

Номинальная частота [Гц]: 50

Максимальная мощность [Вт]: 33

Класс защиты от поражения электрическим током : I

Материал плафона: пластмасса

Вид светодиода: LED SMD

Световой поток [лм]: 4100

Цветность света: тепло-белый

коррелированная цветовая температура [K]: 3000

однородность цвета в эллипсах макадама : ≤ 3

индекс цветопередачи: 80

Срок службы [ч]: 50000

Коэффициент стабильности светового потока в конце номинального срока службы: L90B10

Количество циклов включения/выключения: ≥ 30000

Угол свечения [°]: X85/Y95

Световая отдача лампы [лм/Вт]: 124

Диапазон температуры окружающей среды, воздействию которой может подвергаться изделие [°C]: 5÷25

тип плафона : матовый

Материал корпуса: сплав алюминия

Вид соединения: клеммник самозажимной

Диапазон сечения применяемых кабелей [мм²]: 1,5÷2,5

Время разгорания лампы [с]: ≤ 1

Время зажигания лампы [с]: $\leq 0,5$

Степень защиты IP: 20

ДАННЫЕ ЛОГИСТИКИ:

Единица измерения: штука

Линейный светодиодный светильник



Как упаковано : 1

Количество штук в промежуточной упаковке : 1

Количество штук в групповой упаковке : 1

Вес нетто единицы [г]: 2920

Граматура [г]: 3370

Длина потребительской упаковки [см]: 182

Ширина потребительской упаковки [см]: 11

Высота потребительской упаковки [см]: 7

Вес коробки [кг]: 3.37

Ширина коробки [см]: 11

Высота коробки [см]: 7

Длина коробки [см]: 182

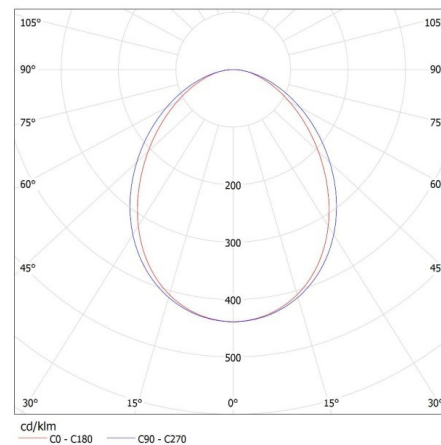
Объем коробки [м³]: 0.014014

ДОПОЛНИТЕЛЬНЫЕ СВЕДЕНИЯ:

- 5 лет Гарантии на условиях гарантийного заявления, доступного на веб-сайте

KANLUX S.A. (kat 34082) AL-LL-WW-MAT-W-NT / LDC (Polar)

Luminaire: KANLUX S.A. (kat 34082) AL-LL-WW-MAT-W-NT
Lamps: 1 x AL-LL-WW-MAT



Линейный светодиодный светильник

АКСЕССУАРЫ

| | | |
|-------------------------------------------------------------------------------------|--------------------|--------------------------------------------------------------------------------------------|
| 32540 | ALIN CORD 1F-W | Power supply terminal for ALIN luminaires and tracks, 1-phase, white, 150 cm |
|  | | |
| 32541 | ALIN CORD 1F-B | Power supply terminal for ALIN luminaires and tracks, 1-phase, black, 150 cm |
|  | | |
| 32542 | ALIN CORD 1F-SR | Power supply terminal for ALIN luminaires and tracks, 1-phase, silver 150 cm |
|  | | |
| 07871 | ROPE-NT 150 SINGLE | ROPE-NT 150 SINGLE стальной трос (одинарный) для подвесных светильников, 2 шт. в комплекте |
|  | | |
| 29557 | ALIN NT GRIP | Wall bracket for the ALIN luminaire, 2 pcs included |
|  | | |