


Світлодіодний світильник

5905339333469



Герметичні світильники Kanlux BENO – це вишуканий дизайн та унікальний світловий ефект. Вони були створені на індивідуальне замовлення Kanlux та запатентовані, щоб радувати не лише якістю, але і стилем. Світильники даної серії доступні у двох кольорах - білому та чорному, у круглому та квадратному виконанні. Kanlux BENO LED також вирізняється високою стійкістю до несприятливих погодних умов (ступінь захисту IP54), швидким та легким монтажем на стелі чи на стіні, а також датчиком руху із можливістю регулювання. Kanlux BENO LED – це багатофункціональний світильник, який завдяки своєму дизайну та технічним аспектам може використовуватися практично у будь-якому місці.

ЗАГАЛЬНІ ДАНІ:

Колір: білий

Місце монтажу: для установки на стіні, для установки на стелі

Місце використання: всередині і зовні

Мінімальна відстань від освітленого об'єкта: 0,5m

Можливість співпраці з притемнювачем: ні

Wykrywanie ruchu: так

Довжина (мм): 260

Ширина (мм): 260

Висота (мм): 55

Регулювання чутливості: так

Вміст ртуті: ні

Зінтегроване люмінесцентне джерело світла: так

ТЕХНІЧНІ ХАРАКТЕРИСТИКИ:

Номинальна напруга (В): 220-240 AC

Номинальна частота (Гц): 50

Потужність максимальна (Вт): 24

Клас захисту від ураження електричним струмом: II

Матеріал плафону: пластмаса

Тип діода: LED SMD

Світловий потік світильника [лм]: 2060

Корисний світловий потік джерела світла Fuse [лм]: 2900

Корисний світловий потік джерела світла Fuse [лм]: у кулі (360°)

Колір лампи: біла

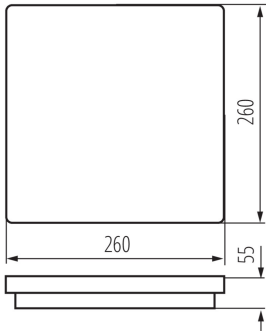
Корельована колірна температура [К]: 4000

Послідовність кольору в еліпсах МакАдама: ≤6

Індекс кольоропередачі: 80

Тривалість роботи (год): 20000

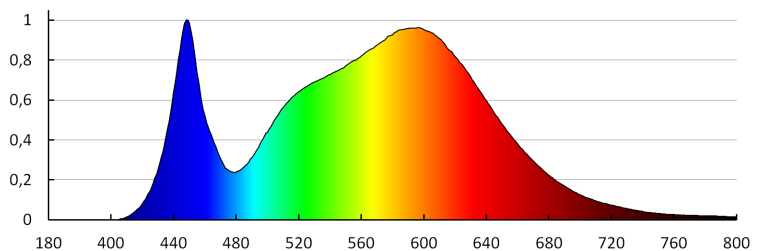
Світлодіодний світильник



Коефіцієнт утримання світлового потоку в кінці номінального періоду тривалості роботи: L70B50
Кількість циклів ввімкнуті/вимкнуті: ≥ 20000
Кут освітлення (°): 110
Світлова ефективність лампи (лм/Вт): 86
Діапазон температури оточення, впливу якої може піддаватися продукт (°C): $-15 \div 35$
Матеріал корпусу: пластмаса
Тип датчика: мікрохвильовий
Тип з'єднання: клемник самозатискний
Діапазон перетинів застосовуваних кабелів [мм²]: $0,5 \div 1,5$
Тривалість дії датчика (секунда-хвилина): 5-5
Тривалість нагріву лампи (с): ≤ 1
Тривалість запалювання лампи (с): $\leq 0,5$
Частота роботи датчика (МГц): 5800
Налаштування рівня яскравості освітлення, при якому датчик розпізнає рух (lx): 2/10/50/off
Ступінь IP: 54
Радіус дії датчика (м): max 4.5

ДАНІ ЛОГІСТИКИ:

Одиниця виміру: штука
Як упаковано: 10
Кількість штук в проміжній упаковці: 1
Кількість штук у груповій упаковці: 10
Вага нетто одиниці [г]: 660
Граматура [г]: 870
Довжина споживчої упаковки [см]: 26.5
Ширина споживчої упаковки [см]: 6
Висота споживчої упаковки [см]: 26.5
Вага коробки [кг]: 8.7
Ширина коробки [см]: 33
Висота коробки [см]: 29
Довжина коробки [см]: 55
Обсяг коробки [м³]: 0.052635



33346 BENO 24W NW-L-SE W

Світлодіодний світильник

KANLUX S.A. (kat 33346) BENO 24W NW-L-SE W / LDC (Polar)

Luminaire: KANLUX S.A. (kat 33346) BENO 24W NW-L-SE W
Lamps: 1 x BENO 24W NW-L-W

