

лінійний світлодіодний світильник

5905339339966



### ЗАГАЛЬНІ ДАНІ:

Колір: срібний

Місце монтажу: для установки на стелі

Місце використання: всередині

Мінімальна відстань від освітленого об'єкта: 0,5m

Можливість співпраці з притемнювачем: ні

Напрямок освітлення світильника: низ

Довжина (мм): 1140

Ширина (мм): 60

Висота (мм): 69

Зінтегроване люмінесцентне джерело світла : так

Version for connection in line [initial element] LF : 34529

Version for connection in line [central element] LM : 34673

Version for connection in line [final element] LL : 34817

Wersja do łączenia w linie [kształtka] LTX1 : 35028

Wersja do łączenia w linie [kształtka] LTX1C : 35052

Wersja do łączenia w linie [kształtka] LTX2C : 35076

Wersja do łączenia w linie [kształtka] LTX1E : 35190

Wersja do łączenia w linie [kształtka] L : 35017

Wersja do łączenia w linie [kształtka] T : 35014

Wersja do łączenia w linie [kształtka] X : 35011

### ТЕХНІЧНІ ХАРАКТЕРИСТИКИ:

Номинальна напруга (В): 220-240 AC

Номинальна частота (Гц): 50

Потужність максимальна (Вт): 25

Клас захисту від ураження електричним струмом : I

Матеріал плафону: пластмаса

Тип діода: LED SMD

Світловий потік (лм): 3250

Колір лампи: біла

Корельована колірна температура [K]: 4000

Послідовність кольору в еліпсах МакАдама :  $\leq 3$

Індекс кольоропередачі: 80

Тривалість роботи (год): 50000

Коефіцієнт утримання світлового потоку в кінці номінального періоду тривалості роботи: L90B10

Кількість циклів ввімкнути/вимкнути:  $\geq 30000$

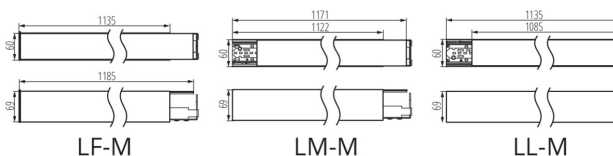
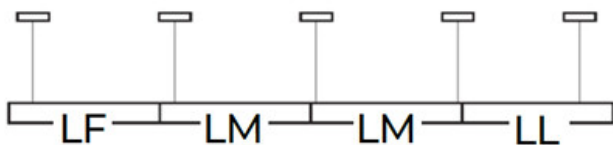
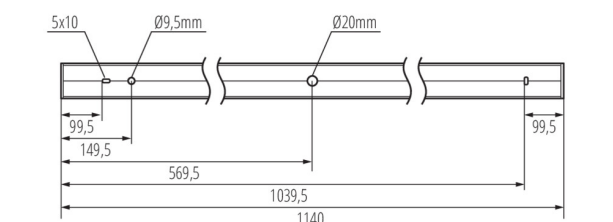
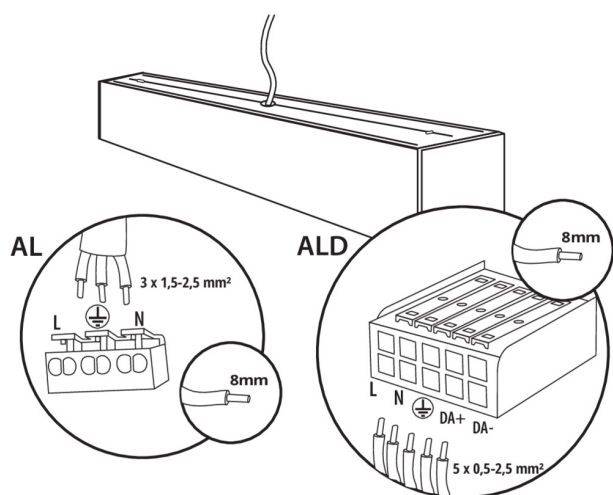
Кут освітлення (°): X85/Y95

Світлова ефективність лампи (лм/Вт): 130

Діапазон температури оточення, впливу якої може піддаватися продукт (°C): 5÷25

тип абажуру: матовий

лінійний світлодіодний світильник



**Матеріал корпусу:** сплав алюмінію

**Тип з'єднання:** клемник самозатискний

**Діапазон перетинів застосовуваних кабелів [мм²]:** 1,5÷2,5

**Тривалість нагріву лампи (с):** ≤1

**Тривалість запалювання лампи (с):** ≤0,5

**Ступінь IP:** 20

### ДАНІ ЛОГІСТИКИ:

**Одиниця виміру:** штука

**Як упаковано:** 1

**Кількість штук в проміжній упаковці:** 1

**Кількість штук у груповій упаковці:** 1

**Вага нетто одиниці [г]:** 2100

**Граматура [г]:** 2450

**Довжина споживчої упаковки [см]:** 136

**Ширина споживчої упаковки [см]:** 11

**Висота споживчої упаковки [см]:** 7

**Вага коробки [кг]:** 2.45

**Ширина коробки [см]:** 11

**Висота коробки [см]:** 7

**Довжина коробки [см]:** 136

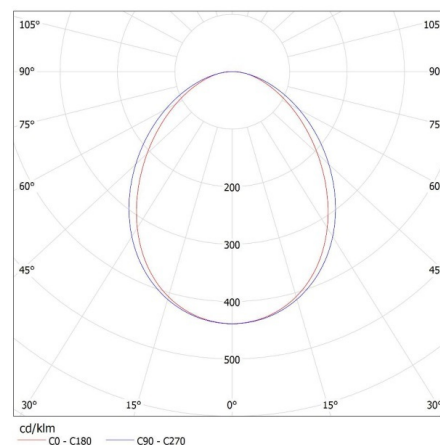
**Обсяг коробки [м³]:** 0.010472

### ДОДАТКОВІ ВІДОМОСТІ:

- 5 років Гарантії на умовах гарантійної заяви, доступної на веб-сайті




KANLUX S.A. (kat 33996) AL-ML-NW-MAT-S-NT / LDC (Polar)

Luminaire: KANLUX S.A. (kat 33996) AL-ML-NW-MAT-S-NT  
Lamps: 1 x AL-ML-NW-MAT



лінійний світлодіодний світильник

### АКСЕСУАРИ

32540	ALIN CORD 1F-W	Power supply terminal for ALIN luminaires and tracks, 1-phase, white, 150 cm
		
32541	ALIN CORD 1F-B	Power supply terminal for ALIN luminaires and tracks, 1-phase, black, 150 cm
		
32542	ALIN CORD 1F-SR	Power supply terminal for ALIN luminaires and tracks, 1-phase, silver 150 cm
		
07871	ROPE-NT 150 SINGLE	ROPE-NT 150 SINGLE сталевий трос (одинарний) для підвісних світильників, 2 шт. в комплекті
		
29557	ALIN NT GRIP	Wall bracket for the ALIN luminaire, 2 pcs included
		
25979	KLOSZ MPR AL 23W/33W	Абажур MPR для світильника ALIN, KLOSZ MPR AL 23W/33W, (25979)
