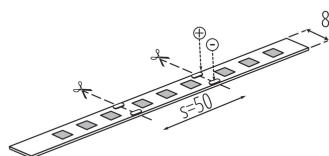


33303 L60 11W/M 12 IP00-NW

LED лента

5905339333032



LED лента Kanlux L60 с две IP стойности, IP00 и IP65 - за места, където лентата е изложена на влага. Версия IP65, не се различава значително по размер от версията IP00 - това е важно при монтиране в алуминиеви профили. Kanlux L60 записва много висок фактор за цвето предаване CRI 90 и гаранция до 2 години. В допълнение, версията на Kanlux L60B е ролка с дължина 30 метра за тези, които се нуждаят от по-дълги LED ленти.

ВИД НА СВЕТЛИННИЯ ИЗТОЧНИК:

Използвана технология за осветление: LED

Ненасочен или насочен: NDLS

захранван или незахранван от електрическата мрежа: NMLS

Свързан светлинен източник (CLS): не

Светлинен източник с възможност за настройване на цвета: не

Светлинен източник с голяма яркост: не

Заслонка против заслепяване: не

Регулиране на светлинния поток: само с определени регулатори

ПАРАМЕТРИ НА ПРОДУКТА:

Място на приложение: на закрито

Минимално разстояние от осветявания обект: 0,1m

Дължина [mm]: 5000

Широчина [mm]: 8

Височина [mm]: 5000

Дълбочина [mm]: 2

Съдържание на живак: не

Номинално напрежение [V]: 12 DC

Номинална мощност [W]: 1m = 11

Категория на защита от токов удар: III

Вид диод: LED SMD

Светлинен поток [lm]: 1m = 900

Цвят на светлината: бяла

Номинален срок на експлоатация [h]: 30000

Брой цикли вкл. / изкл.: ≥ 30000

Обхват на околната температура, на която може да бъде изложен продуктът [°C]: 5÷25


Вид присъединение: свободни краища на кабелите

Степен на защита IP: 00

Възможност за срязване на LED лентите на сегменти [см]: 5

33303 L60 11W/M 12 IP00-NW

LED лента



ПАРАМЕТРИ ЗА СВЕТИЛНИ ИЗТОЧНИЦИ С НЕОРГАНИЧНИ СВЕТОДИОДИ И ОРГАНИЧНИ СВЕТОДИОДИ:

Консумация на енергия при включен източник на светлина (kWh/1000h): 0,5m = 6
Клас на енергийна ефективност: G
Полезния светлинен поток на светлинния източник
Фuse [LM]: 0,5m = 450
Полезния светлинен поток на светлинния източник
Фuse [LM]: в сфера
Корелираната цветна температура [K]: 4000
Устойчивост на цвета в елипсите на Макадам: ≤ 3
Мощност на източника на светлина в режим "включен"
Pon [W]: 0,5m = 5,5
Индекс на цвето предаване: 90
Координати на цветността (x): 0.38
Координати на цветността (y): 0.38
Заявена еквивалентна мощност [W]: 0,5m = 38
R9 стойност на индекса на цвето предаване: 72
Коефициент на дълготрайност: ≥ 0.9
Експлоатационен фактор: 0.96

ПАРАМЕТРИ ЗА СВЕТИЛНИ ИЗТОЧНИЦИ С НЕОРГАНИЧНИ СВЕТОДИОДИ И ОРГАНИЧНИ СВЕТОДИОДИ, ЗАХРАНВАНИ ОТ ЕЛЕКТРИЧЕСКАТА МРЕЖА:

Светодиодният светлинен източник заменя луминесцентен светлинен източник без вграден баласт с определена мощност.: неприложимо

ЛОГИСТИЧНИ ДАННИ:

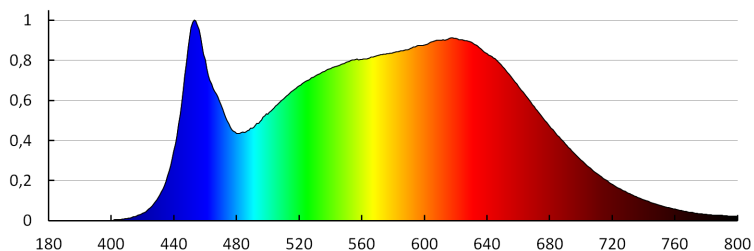
Как е опаковано: 25
Количество бройки в междинна опаковка: 25
Количество бройки в сборна опаковка: 50
Единично нето тегло [g]: 50
Грамаж [g]: 128.8
Дължина на единична опаковка [cm]: 21.5
Ширина на единична опаковка [cm]: 1
Височина на единична опаковка [cm]: 24
Тегло на кашон [kg]: 6.44
Ширина на кашон [cm]: 34
Височина на кашон [cm]: 29
Дължина на кашон [cm]: 51
Вместимост на кашон [m³]: 0.050286

33303 L60 11W/M 12 IP00-NW

LED лента

ДОПЪЛНИТЕЛНА ИНФОРМАЦИЯ:

- 3-годишна Гаранция при спазване на гаранционните условия, достъпни в уебсайта



KANLUX S.A. (kat 33303) L60 11W_M 12 IP00-NW / LDC (Polar)

Luminaire: KANLUX S.A. (kat 33303) L60 11W_M 12 IP00-NW
Lamps: 1 x L60 11W_M 12 IP00-NW

