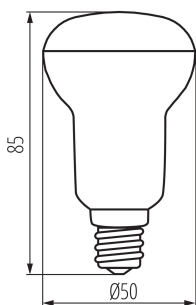


22736 SIGO R50 LED E14-NW

Světelný zdroj LED

5905339227362



Kanlux SIGO LED není pouze úspora energie, ale také životnost 25krát vyšší než u tradičních reflektorových žárovek. Protože jejich tvar i rozměr připomíná standardní reflektorové žárovky, lze je snadno vyměnit bez jakýchkoliv dalších úprav.

TYP SVĚTELNÉHO ZDROJE:

Použitý typ světelného zdroje: LED

Nesměrový nebo směrový: NDLS

Síťový nebo nesíťový: MLS

Propojený světelný zdroj (CLS): ne

Barevně laditelný světelný zdroj: ne

Světelný zdroj s vysokým jasnem: ne

Clona proti oslnění: ne

Stmívatelný: ne

PARAMETRY VÝROBKU:

Barva: bílá

Možnost spolupráce se stmívačem: ne

Šířka [mm]: 50

Výška [mm]: 85

Hloubka [mm]: 50

Průměr [mm]: 50

Jmenovité napětí [V]: 220-240 AC

Jmenovitá frekvence [Hz]: 50

Jmenovitý proud zdroje [mA]: 47

Jmenovitý výkon [W]: 6

Jmenovitý úhel záření [°]: 120

Materiál difuzoru: plast

Zdroj světla: R50

Typ diody: LED SMD

Barva světla: bílá

Patice (Zdroj světla): E14

Jmenovitá životnost lampy [h]: 15000

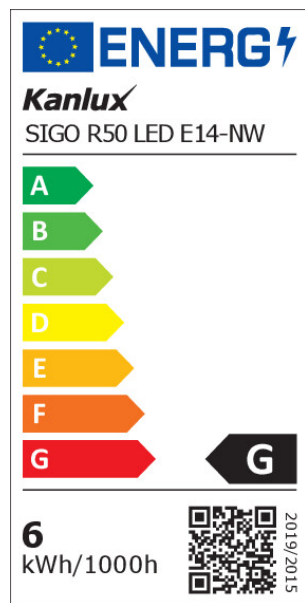
Počet cyklů zap/vyp: ≥15000

Další informace: Zdroj světla (LS)

Obsah rtuti: ne

Obsah rtuti v lampě [mg]: 0

Světelný zdroj LED



PARAMETRY PRO LED A OLED SVĚTELNÉ ZDROJE:

Spotřeba energie v zapnutém stavu světelného zdroje (kWh/1000h): 6

Třída energetické účinnosti: G

Užitečný světelný tok světelného zdroje světla Φ_{use} [lm]: 490

Užitečný světelný tok světelného zdroje světla Φ_{use} [lm]: v kouli (360°)

Náhradní teplota chromatičnosti [K]: 4000

Stálost barev v násobcích MacAdamovy elipsy: ≤ 6

Příkon v zapnutém stavu P_{on} světelného zdroje [W]: 6

Výška světelného zdroje [mm]: 85

Šířka světelného zdroje [mm]: 50

Hloubka světelného zdroje [mm]: 50

Index podání barev: 80

Trichromatické souřadnice (x): 0.38

Trichromatické souřadnice (y): 0.38

Údaj o rovnocenném příkonu [W]: 41

Hodnota indexu podání barev R9: 5

Činitel funkční spolehlivosti: ≥ 0.9

Činitel stárnutí: 0.93

PARAMETRY PRO LED A OLED SÍŤOVÉ SVĚTELNÉ ZDROJE::

Účinník základní harmonické ($\cos \phi_1$): 0.5

LED světelné zdroje nahrazují zářivku bez integrovaného předřadníku zvláštního výkonu: nevztahuje se

Hodnoticí parametr pro mihání (PstLM): 1,0

Hodnoticí parametr pro stroboskopický jev (SVM): 0.4

LOGISTICKÉ ÚDAJE:

Měrná jednotka: kus

Způsob balení: 100

Počet kusů v druhém balení: 1

Počet kusů v hromadném balení: 100

Čistá jednotková hmotnost [g]: 34

Gramáž [g]: 52.9

Hmotnost kusu brutto [g]: 33.5

Délka jednotkového balení [cm]: 5

Šířka jednotkového balení [cm]: 5

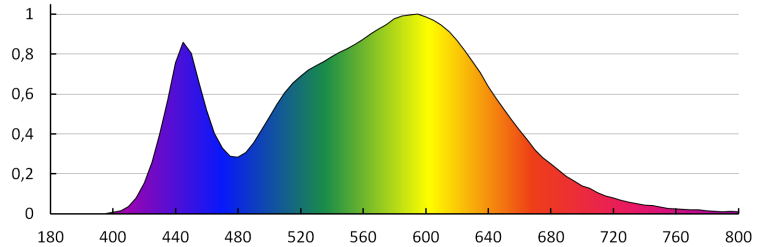
Výška jednotkového balení [cm]: 9

Hmotnost kartonu [kg]: 5.29

Šířka kartonu [cm]: 28

Světelný zdroj LED

Výška kartonu [cm]: 21
Délka kartonu [cm]: 52.5
Objem kartonu [m³]: 0.03087



KANLUX S.A. (kat 22736) SIGO R50 LED E14-NW / LDC (Polar)

Luminaire: KANLUX S.A. (kat 22736) SIGO R50 LED E14-NW
Lamps: 1 x SIGO R50 LED E14-NW

