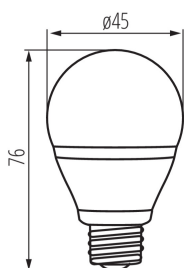


23420 BILO 6,5W T SMDE27-WW

Světelný zdroj LED

5905339234209



Kanlux BILO je odolnost, která byla získána díky inovativní technologii LED SMD a keramickému pouzdru. Všechny modely Kanlux BILO se charakterizují velmi vysokou svítivostí. Tyto zdroje s patičí E14 a tvaru "koule" jsou ideální pro nástěnné lampy a lustry na všech místech, kde je důležitá estetika a mnoho světla.

TYP SVĚTELNÉHO ZDROJE:


Použitý typ světelného zdroje: LED
Nesměrový nebo směrový: NDLS
Síťový nebo nesíťový: MLS
Propojený světelný zdroj (CLS): ne
Barevně laditelný světelný zdroj: ne
Světelný zdroj s vysokým jasem: ne
Clona proti oslnění: ne
Stmívatelný: ne

PARAMETRY VÝROBKU:

Barva: bílá
Možnost spolupráce se stmívačem: ne
Šířka [mm]: 45
Výška [mm]: 76
Hloubka [mm]: 45
Průměr [mm]: 45
Obsah rtuti: ne
Jmenovité napětí [V]: 220-240 AC
Jmenovitá frekvence [Hz]: 50
Jmenovitý proud zdroje [mA]: 54
Jmenovitý výkon [W]: 6.5
Celkový jmenovitý světelný tok [lm]: 600
Jmenovitý úhel záření [°]: 200
Materiál difuzoru: plast
Zdroj světla: G45
Typ diody: LED SMD
Barva světla: teplá bílá
Patice: E27
Jmenovitá životnost lampy [h]: 20000
Počet cyklů zap/vyp: ≥15000
Tvar světelného zdroje: kulka

23420 BILO 6,5W T SMDE27-WW

Světelný zdroj LED



PARAMETRY PRO LED A OLED SVĚTLNÉ ZDROJE:

Spotřeba energie v zapnutém stavu světelného zdroje (kWh/1000h): 7

Třída energetické účinnosti: F

Užitečný světelný tok světelného zdroje světla Φ_{use} [lm]: 600

Užitečný světelný tok světelného zdroje světla Φ_{use} [lm]: v kouli (360°)

Náhradní teplota chromatičnosti [K]: 3000

Stálost barev v násobcích MacAdamovy elipsy: ≤ 6

Příkon v zapnutém stavu P_{on} světelného zdroje [W]: 6.5

Výška světelného zdroje [mm]: 76

Šířka světelného zdroje [mm]: 45

Hloubka světelného zdroje [mm]: 45

Index podání barev: 80

Trichromatické souřadnice (x): 0.44

Trichromatické souřadnice (y): 0.403

Údaj o rovnocenném příkonu [W]: 47

Hodnota indexu podání barev R9: 4

Činitel funkční spolehlivosti: ≥ 0.9

Činitel stárnutí: 0.95

PARAMETRY PRO LED A OLED SÍTOVÉ SVĚTLNÉ ZDROJE:

Účinník základní harmonické ($\cos \phi_1$): 0.5

LED světelné zdroje nahrazují zářivku bez integrovaného předřadníku zvláštního výkonu: nevztahuje se

Hodnotící parametr pro míhání (PstLM): $\leq 1,0$

Hodnotící parametr pro stroboskopický jev (SVM): $\leq 0,4$

LOGISTICKÉ ÚDAJE:

Způsob balení: 100

Počet kusů v druhém balení: 1

Počet kusů v hromadném balení: 100

Čistá jednotková hmotnost [g]: 44

Gramáž [g]: 58

Délka jednotkového balení [cm]: 4.5

Šířka jednotkového balení [cm]: 4.5

Výška jednotkového balení [cm]: 8

Hmotnost kartonu [kg]: 5.8

Šířka kartonu [cm]: 25

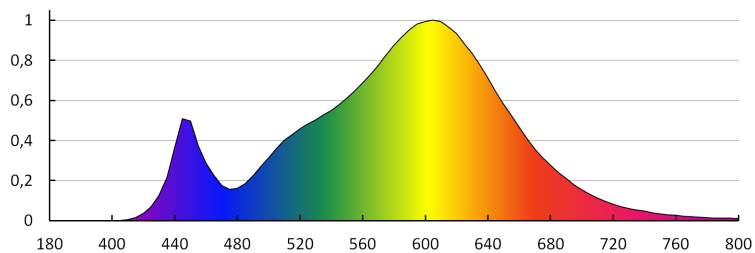
Výška kartonu [cm]: 18.5

Délka kartonu [cm]: 47.5

Objem kartonu [m³]: 0.021969

23420 BILO 6,5W T SMDE27-WW

Světelný zdroj LED



KANLUX S.A. (kat 23420) BILO 6,5W T SMD E27-WW / Krzywa rozsyłu światła (biegunowo)

Oprawa: KANLUX S.A. (kat 23420) BILO 6,5WT SMD E27-WW
Lampy: 1 x BILO 6,5W T SMD E27-WW

