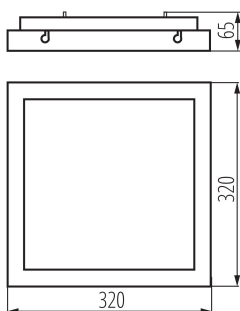


24647 TYBIA M 25W-NW-SE B

Stropní LED svítidlo

5905339246479



5 let záruky shodně s podmínkami záručního prohlášení dostupného na [internetové stránce](#)

Kanlux TYBIA LED je běžné svítidlo s LED diodami SMD. Instalace LED TYBIA LED na chodbách, schodištích, společenských a technických místnostech zaručuje významné úspory nejen v souvislosti se spotřebou energie, ale také s jejím dlouhodobým bezúdržbovým provozem.

TYP SVĚTELNÉHO ZDROJE:

Použitý typ světelného zdroje: LED

Nesměrový nebo směrový: NDLS

Síťový nebo nesíťový: NMLS

Propojený světelný zdroj (CLS): ne

Barevně laditelný světelný zdroj: ne

PARAMETRY VÝROBKU:

Barva: černá

Místo montáže: k usazení na strop

Místo použití: uvnitř

Minimální vzdálenost od osvětlovaného objektu: 0,5m

Možnost stmívání pouze prostřednictvím vnitřního elektronického systému: ne

Možnost spolupráce se stmívačem: ne

Wykrywanie ruchu: ano

Vyměnitelný světelný zdroj: ne

Délka [mm]: 320

Šířka [mm]: 320

Výška [mm]: 65

Integrovaný LED zdroj světla: ano

Jmenovité napětí [V]: 220-240 AC

Jmenovitá frekvence [Hz]: 50

Maximální výkon [W]: 25

Třída ochrany před úrazem elektrickým proudem: I

Materiál difuzoru: PMMA

Typ diody: LED SMD

Modul LED: OL-PCB-PL224-200X200-108SMD

Světelný tok svítidla [lm]: 2600

Barva světla: bílá

Životnost [h]: 30000

Koeficient udržení světelného toku vůči ukončení nominální doby použitelnosti: L70B50

Počet cyklů zap/vyp: ≥15000

Úhel svícení [°]: 110

24647 TYBIA M 25W-NW-SE B

Stropní LED svítidlo

Rozsah okolních teplot, kterým může být výrobek vystaven
[°C]: 5÷25

Materiál korpusu: hliníková slitina

Typ čidla: mikrovlnný

Typ přípojky: samosvorná svorkovnice

Rozsah průměrů používaných vodičů [mm²]: 1-2,5

Doba činnosti čidla [sekunda-minuta]: 5-15

Doba nahřívání lampy [s]: ≤1

Doba zapálení lampy [s]: ≤0,5

Detekční úhel čidla [°]: 360

Stupeň krytí IP: 20

Dosah čidla [m]: 9.5

Další informace: Výměnu světelného zdroje LED může provést pouze kvalifikovaná osoba (pouze servisem Kanlux)

Další informace: Výměnu řídicího zařízení může provést pouze kvalifikovaná osoba (pouze servisem Kanlux)

Další informace: Výrobkem obsahujícím světelný zdroj/předřadný přístroj (CP)

Obsah rtuti: ne

PARAMETRY PRO LED A OLED SVĚTELNÉ ZDROJE:

Spotřeba energie v zapnutém stavu světelného zdroje
(kWh/1000h): 22

Třída energetické účinnosti: C

Užitečný světelný tok světelného zdroje světla Φ_{use} [lm]: 3850

Užitečný světelný tok světelného zdroje světla Φ_{use} [lm]: v kouli (360°)

Náhradní teplota chromatičnosti [K]: 4000

Stálost barev v násobcích MacAdamovy elipsy: ≤6

Příkon v zapnutém stavu P_{on} světelného zdroje [W]: 22

Výška světelného zdroje [mm]: 200

Šířka světelného zdroje [mm]: 200

Hloubka světelného zdroje [mm]: 3

Index podání barev: 80

Trichromatické souřadnice (x): 0.38

Trichromatické souřadnice (y): 0.38

Hodnota indexu podání barev R_9 : 10

Činitel funkční spolehlivosti: 0.9

Činitel stárnutí: 0.96

PARAMETRY PRO LED A OLED SÍTOVÉ SVĚTELNÉ ZDROJE::

Účinník základní harmonické ($\cos \phi_1$): 0.5

LED světelné zdroje nahrazují zářivku bez integrovaného předřadníku zvláštního výkonu: nevztahuje se

24647 TYBIA M 25W-NW-SE B

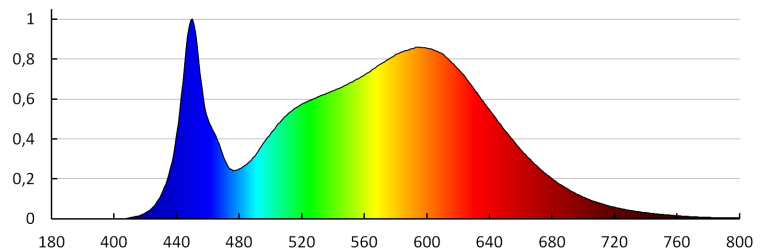
Stropní LED svítidlo

LOGISTICKÉ ÚDAJE:

Měrná jednotka: kus
Způsob balení: 10
Počet kusů v druhém balení : 1
Počet kusů v hromadném balení: 10
Čistá jednotková hmotnost [g] : 1512
Gramáž [g]: 1816
Hmotnost kusu brutto [g] : 1698
Délka jednotkového balení [cm]: 33
Šířka jednotkového balení [cm]: 33
Výška jednotkového balení [cm]: 7.5
Hmotnost kartonu [kg] : 18.16
Šířka kartonu [cm]: 35
Výška kartonu [cm]: 35
Délka kartonu [cm]: 77
Objem kartonu [m³]: 0.094325

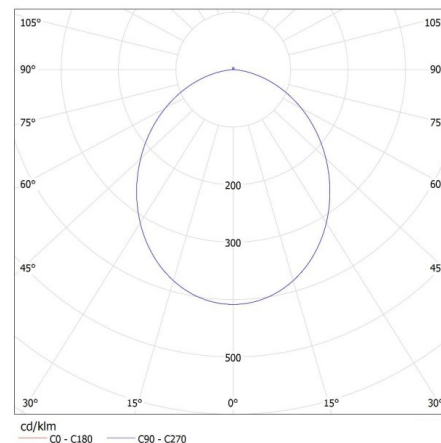
DALŠÍ INFORMACE:

- 5 let záruky shodně s podmínkami záručního prohlášení dostupného na internetové stránce



KANLUX S.A. (kat 24647) TYBIA M 25W-NW-SE B / LDC (Polar)

Luminaire: KANLUX S.A. (kat 24647) TYBIA M 25W-NW-SE B
Lamps: 1 x TYBIA M 25W-NW



24647 TYBIA M 25W-NW-SE B

Stropní LED svítidlo