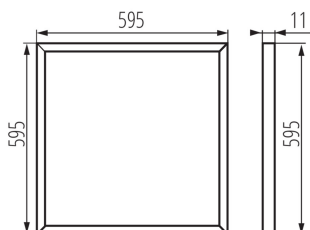


## 28010 BRAVO S 40W6060NW W

Vestavný LED panel

5905339280107



Panely Kanlux BRAVO S/SU to jsou speciálně vybrané komponenty pro ještě větší spokojenost s jejich použitím. Hliníkový rámeček, speciálně vybrané LED diody, reflektor a difuzor rozptylující světlo, to jsou jen některé z výhod panelů Kanlux BRAVO LED S/SU. Další výhodou těchto panelů je vysoká účinnost (100lm/W). Panely Kanlux BRAVO LED nejsou dodávány s napájecím zdrojem.

### PARAMETRY VÝROBKU:

**Barva:** bílá

**Místo montáže:** k zabudování do stropu

**Místo použití:** uvnitř

**Minimální vzdálenost od osvětlovaného objektu:** 0,5m

**Výrobek není určen k pokrytí termoizolačním materiálem:** ano

**Napájecí zdroj v balení:** ne

**Driver [index]:** 28026

**Délka [mm]:** 595

**Šířka [mm]:** 595

**Výška [mm]:** 11

**Integrovaný LED zdroj světla:** ano

**Napájecí proud [mA]:** 1050

**Maximální výkon [W]:** 40

**Třída ochrany před úrazem elektrickým proudem:** III

**Materiál difuzoru:** plast

**Typ diody:** LED SMD

**Světelný tok svítidla [lm]:** 4000

**Barva světla:** bílá

**Životnost [h]:** 25000

**Počet cyklů zap/vyp:**  $\geq 15000$

**Úhel svícení [°]:** 110

**Rozsah okolních teplot, kterým může být výrobek vystaven [°C]:** 5÷25

**Materiál korpusu:** ocel

**Materiál panelu/rámečku:** hliníková slitina

**Typ přípojky:** przewód zakończony wtyczką - DC

**Typ vodiče:** H03VVH2-F

**Délka vodiče [m]:** 0.05

**Průřez kabelu [mm<sup>2</sup>]:** 0,5

**Typ napájení:** s konstantním proudem

**Doba nahřívání lampy [s]:**  $\leq 1$

**Doba zapálení lampy [s]:**  $\leq 0,5$

**Stupeň krytí IP:** 20

**Další informace:** Výrobkem obsahujícím světelný zdroj/předřadný přístroj (CP)

## 28010 BRAVO S 40W6060NW W

### Vestavný LED panel



#### PARAMETRY PRO LED A OLED SVĚTELNÉ ZDROJE:

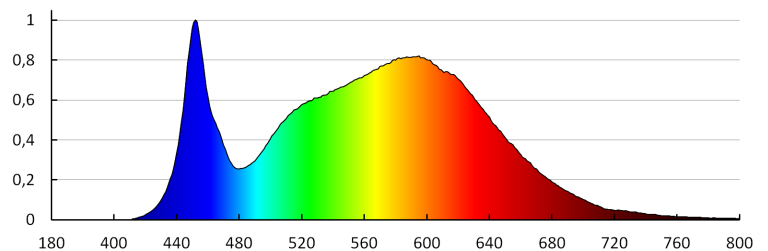
Třída energetické účinnosti : D  
Náhradní teplota chromatičnosti [K]: 4000  
Stálost barev v násobcích MacAdamovy elipsy :  $\leq 6$   
Index podání barev : 80

#### LOGISTICKÉ ÚDAJE:

Měrná jednotka: kus  
Způsob balení: 6  
Počet kusů v druhém balení : 1  
Počet kusů v hromadném balení: 6  
Čistá jednotková hmotnost [g]: 2360  
Gramáž [g]: 2793.33  
Délka jednotkového balení [cm]: 62  
Šířka jednotkového balení [cm]: 2.5  
Výška jednotkového balení [cm]: 62  
Hmotnost kartonu [kg]: 16.75998  
Šířka kartonu [cm]: 13  
Výška kartonu [cm]: 64  
Délka kartonu [cm]: 64  
Objem kartonu [m<sup>3</sup>]: 0.053248

#### DALŠÍ INFORMACE:

- Je nutné doplnit vhodnou LED nabíječku z nabídky KANLUX
- Sada obsahuje LED panel bez nabíječky.

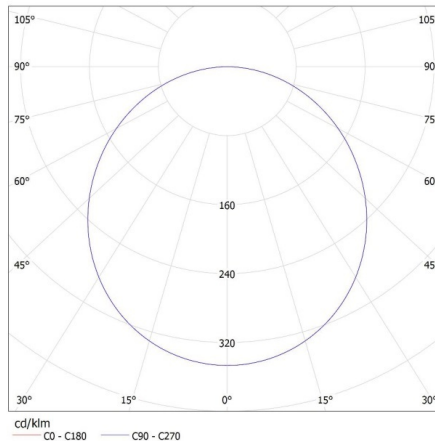


## 28010 BRAVO S 40W6060NW W

Vestavný LED panel

KANLUX S.A. (kat 28010) BRAVO S 40W6060NW W / LDC (Polar)

Luminaire: KANLUX S.A. (kat 28010) BRAVO S 40W6060NW W  
Lamps: 1 x BRAVO S 40W6060NW



### PŘÍSLUŠENSTVÍ

28502



CLIPS BRAVO S/P 60-62

Montážní držák do SDK pro svítidla BRAVO 6060/6262, 4 ks v balení (28502)

28503



CLIPS BRAVO S/P 12030

Montážní držák do SDK pro svítidla BRAVO 12030, 6 ks v balení (28503)


28500



BRAVO S/P GRIP 60-62

Držák pro přisazenou montáž, 4ks v balení (28500)

28501









BRAVO S/P GRIP 12030

Držák pro přisazenou montáž, 6ks v balení (28501)

**28010 BRAVO S 40W6060NW W**

## Vestavný LED panel

<b>27613</b>	ADTR 6060 W	Montážní rámeček pro panel 600x600 (27613)
		
<b>27610</b>	ADTR 6060 SR	Montážní rámeček pro panel 600x600 (27610)
		
<b>27615</b>	ADTR 6060 B	Montážní rámeček pro panel 600x600 (27615)
		
<b>27611</b>	ADTR 12030 W	Montážní rámeček pro panel 120x30 (27611)
		
<b>27612</b>	ADTR 12030 SR	Montážní rámeček pro panel 120x30 (27612)
		
<b>28026</b>	BRAVO DRIVER 40W	Elektronický transformátor pro napájení panelu BRAVO S / SU s výkonem 40W (28026)
		
<b>25591</b>	PSR 100	Zabezpečovací lanko (25591)

## 28010 BRAVO S 40W6060NW W

---

Vestavný LED panel

