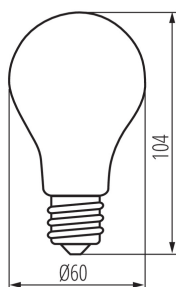
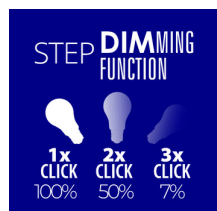


## 29634 XLEDA60 7W-WW-STEPPDIM

Světelný zdroj LED

5905339296344



Kanlux XLED kombinuje nejlepší vlastnosti tradičních žárovek a moderních LED světelných zdrojů. Proto o tom mluvíme, že je to první skutečná LED žárovka. Skleněná žárovka ve tvaru tradiční žárovky a LED diody uspořádané tak, aby se světlo šířilo všemi směry. Kromě toho ve verzi STEP DIM můžeme postupně snižovat světelný výkon bez dalšího stmívače.

### TYP SVĚTELNÉHO ZDROJE:

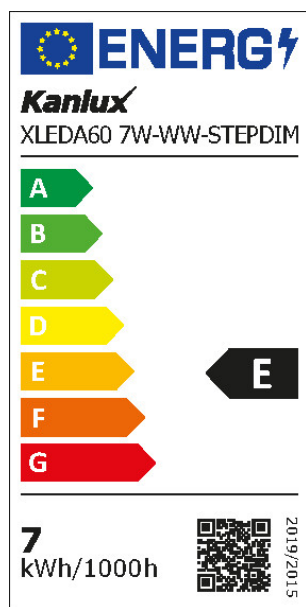
**Použitý typ světelného zdroje:** LED  
**Nesměrový nebo směrový:** NDLS  
**Síťový nebo nesíťový:** MLS  
**Propojený světelný zdroj (CLS):** ne  
**Barevně laditelný světelný zdroj:** ne  
**Světelný zdroj s vysokým jasem:** ne  
**Clona proti oslnění:** ne  
**Stmívatelný:** ano

### PARAMETRY VÝROBKU:

**Barva:** transparentní  
**Možnost spolupráce se stmívačem:** ne  
**Šířka [mm]:** 60  
**Výška [mm]:** 104  
**Hloubka [mm]:** 60  
**Průměr [mm]:** 60  
**Obsah rtuti:** ne  
**Jmenovité napětí [V]:** 220-240 AC  
**Jmenovitá frekvence [Hz]:** 50  
**Jmenovitý proud zdroje [mA]:** 58  
**Jmenovitý výkon [W]:** max 7  
**Celkový jmenovitý světelný tok [lm]:** max 810  
**Jmenovitý úhel záření [°]:** 320  
**Materiál difuzoru:** sklo  
**Zdroj světla:** A60  
**Typ diody:** LED FILAMENT  
**Barva světla:** teplá bílá  
**Patice:** E27  
**Jmenovitá životnost lampy [h]:** 15000  
**Počet cyklů zap/vyp:** ≥15000  
**Tvar světelného zdroje:** Standardní

## 29634 XLEDA60 7W-WW-STEPPDIM

Světelný zdroj LED



### PARAMETRY PRO LED A OLED SVĚTELNÉ ZDROJE:

Spotřeba energie v zapnutém stavu světelného zdroje (kWh/1000h): 7

Třída energetické účinnosti: E

Užitečný světelný tok světelného zdroje světla  $\Phi_{use}$  [lm]: max 810

Užitečný světelný tok světelného zdroje světla  $\Phi_{use}$  [lm]: v kouli (360°)

Náhradní teplota chromatičnosti [K]: 2700

Stálost barev v násobcích MacAdamovy elipsy:  $\leq 6$

Příkon v zapnutém stavu  $P_{on}$  světelného zdroje [W]: max 7

Výška světelného zdroje [mm]: 104

Šířka světelného zdroje [mm]: 60

Hloubka světelného zdroje [mm]: 60

Index podání barev: 80

Trichromatické souřadnice (x): 0.458

Trichromatické souřadnice (y): 0.41

Údaj o rovnocenném příkonu [W]: 60

Hodnota indexu podání barev R9: 8

Činitel funkční spolehlivosti:  $\geq 0.9$

Činitel stárnutí: 0.93

### PARAMETRY PRO LED A OLED SÍŤOVÉ SVĚTELNÉ ZDROJE:

Účinník základní harmonické ( $\cos \phi_1$ ): 0.5

LED světelné zdroje nahrazují zářivku bez integrovaného předřadníku zvláštního výkonu: nevztahuje se

Hodnotící parametr pro míhání (PstLM):  $\leq 1,0$

Hodnotící parametr pro stroboskopický jev (SVM):  $\leq 0,4$

### LOGISTICKÉ ÚDAJE:

Způsob balení: 10

Počet kusů v druhém balení : 10

Počet kusů v hromadném balení: 100

Čistá jednotková hmotnost [g]: 34

Gramáž [g]: 66

Délka jednotkového balení [cm]: 6.5

Šířka jednotkového balení [cm]: 6.5

Výška jednotkového balení [cm]: 12

Hmotnost kartonu [kg]: 6.6

Šířka kartonu [cm]: 35.5

Výška kartonu [cm]: 26.5

Délka kartonu [cm]: 69

Objem kartonu [m<sup>3</sup>]: 0.064912

## 29634 XLEDA60 7W-WW-STEPDIM

Světelný zdroj LED

