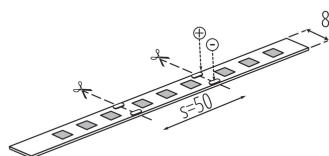


33303 L60 11W/M 12 IP00-NW

LED pásek

5905339333032



Pásek Kanlux L60 to jsou dvě verze krytí IP00 a IP65 - pro místa, kde je pásek vystaven vlhkosti. Verze IP65 se významně neliší v rozměrech od verze IP00 - je to důležité při montáži v hliníkových profilech. Pásky Kanlux L60 mají velmi vysoký index podání barev CRI 90 a tříletou záruku. Navíc verze Kanlux L60B jsou role o délce 30 metrů - pro ty, kteří potřebují větší množství LED pásků.

TYP SVĚTELNÉHO ZDROJE:

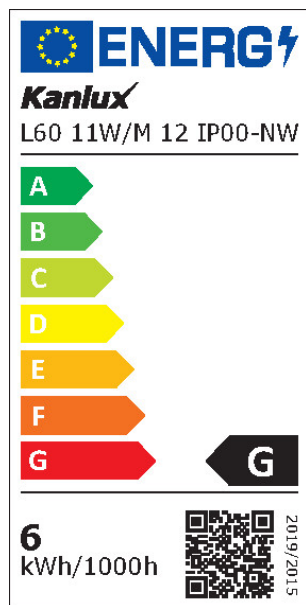
Použitý typ světelného zdroje: LED
Nesměrový nebo směrový: NDLS
Síťový nebo nesíťový: NMLS
Propojený světelný zdroj (CLS): ne
Barevně laditelný světelný zdroj: ne
Světelný zdroj s vysokým jasem: ne
Clona proti oslnění: ne
Stmívatelný: pouze konkrétními stmívači

PARAMETRY VÝROBKU:

Místo použití: uvnitř
Minimální vzdálenost od osvětlovaného objektu: 0,1m
Délka [mm]: 5000
Šířka [mm]: 8
Výška [mm]: 5000
Hloubka [mm]: 2
Obsah rtuti: ne
Jmenovité napětí [V]: 12 DC
Jmenovitý výkon [W]: 1m = 11
Třída ochrany před úrazem elektrickým proudem: III
Typ diody: LED SMD
Světelný tok [lm]: 1m = 900
Barva světla: bílá
Jmenovitá životnost lampy [h]: 30000
Počet cyklů zap/vyp: ≥30000
Rozsah okolních teplot, kterým může být výrobek vystaven [°C]: 5÷25
Typ přípojky: volné konce kabelů
Stupeň krytí IP: 00
Možnost dělení LED pásků na segmenty [cm]: 5

33303 L60 11W/M 12 IP00-NW

LED pásek



PARAMETRY PRO LED A OLED SVĚTELNÉ ZDROJE:

Spotřeba energie v zapnutém stavu světelného zdroje (kWh/1000h): 0,5m = 6

Třída energetické účinnosti: G

Užitečný světelný tok světelného zdroje světla Φ_{use} [lm]: 0,5m = 450

Užitečný světelný tok světelného zdroje světla Φ_{use} [lm]: v kouli (360°)

Náhradní teplota chromatičnosti [K]: 4000

Stálost barev v násobcích MacAdamovy elipsy: ≤ 3

Příkon v zapnutém stavu P_{on} světelného zdroje [W]: 0,5m = 5,5

Index podání barev: 90

Trichromatické souřadnice (x): 0.38

Trichromatické souřadnice (y): 0.38

Údaj o rovnocenném příkonu [W]: 0,5m = 38

Hodnota indexu podání barev R9: 72

Činitel funkční spolehlivosti: ≥ 0.9

Činitel stárnutí: 0.96

PARAMETRY PRO LED A OLED SÍŤOVÉ SVĚTELNÉ ZDROJE::

LED světelné zdroje nahrazují zářivku bez integrovaného předřadníku zvláštního výkonu: nevztahuje se

LOGISTICKÉ ÚDAJE:

Způsob balení: 25

Počet kusů v druhém balení : 25

Počet kusů v hromadném balení: 50

Čistá jednotková hmotnost [g]: 50

Gramáž [g]: 128.8

Délka jednotkového balení [cm]: 21.5

Šířka jednotkového balení [cm]: 1

Výška jednotkového balení [cm]: 24

Hmotnost kartonu [kg]: 6.44

Šířka kartonu [cm]: 34

Výška kartonu [cm]: 29

Délka kartonu [cm]: 51

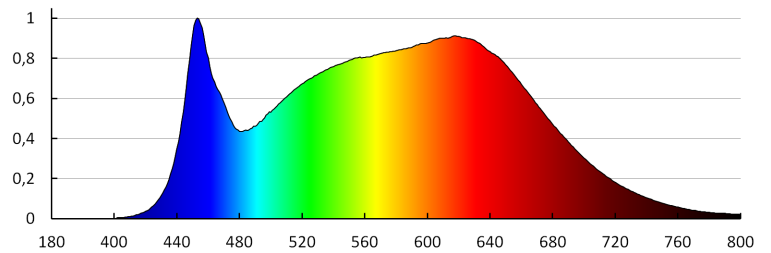
Objem kartonu [m³]: 0.050286

DALŠÍ INFORMACE:

- 3 let záruky shodně s podmínkami záručního prohlášení dostupného na internetové stránce

33303 L60 11W/M 12 IP00-NW

LED pásek



KANLUX S.A. (kat 33303) L60 11W_M 12 IP00-NW / LDC (Polar)

Luminaire: KANLUX S.A. (kat 33303) L60 11W_M 12 IP00-NW
Lamps: 1 x L60 11W_M 12 IP00-NW

