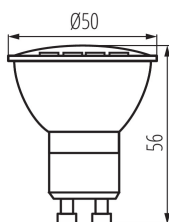


34967 TOMiv2 4,9W GU10-NW

Světelný zdroj LED

5905339349675



Kanlux TOMI v2 je nová, ještě efektivnější konstrukce zajišťující vysoké parametry svícení. Díky použití matné clony se světlo v těchto zdrojích rovnoměrně rozprostírá. Tyto zdroje se navíc vyznačují vysokou světelnou účinností.

TYP SVĚTELNÉHO ZDROJE:

Použitý typ světelného zdroje: LED

Nesměrový nebo směrový: DLS

Síťový nebo nesíťový: MLS

Propojený světelný zdroj (CLS): ne

Barevně laditelný světelný zdroj: ne

Světelný zdroj s vysokým jasem: ne

Clona proti oslnění: ne

Stmívatelný: ne

PARAMETRY VÝROBKU:

Barva: bílá

Možnost spolupráce se stmívačem: ne

Šířka [mm]: 50

Výška [mm]: 56

Hloubka [mm]: 50

Průměr [mm]: 50

Obsah rtuti: ne

Jmenovité napětí [V]: 220-240 AC

Jmenovitá frekvence [Hz]: 50

Jmenovitý proud zdroje [mA]: 37

Jmenovitý výkon [W]: 4,9

Celkový jmenovitý světelný tok [lm]: 490

Jmenovitý úhel záření [°]: 100

Materiál: plast

Materiál difuzoru: plast

Zdroj světla: PAR16

Typ diody: LED SMD

Barva světla: bílá

Patice: GU10

Jmenovitá životnost lampy [h]: 25000

Počet cyklů zap/vyp: ≥15000

Tvar světelného zdroje: bod


PARAMETRY SMĚROVÝCH SVĚTELNÝCH ZDROJŮ:

Maximální svítivost [cd]: 200

Úhel poloviční osové svítivosti [°]: 100

34967 TOMiv2 4,9W GU10-NW

Světelný zdroj LED



PARAMETRY PRO LED A OLED SVĚTELNÉ ZDROJE:

Spotřeba energie v zapnutém stavu světelného zdroje (kWh/1000h): 5

Třída energetické účinnosti: F

Užitečný světelný tok světelného zdroje světla Φ_{use} [lm]: 400

Užitečný světelný tok světelného zdroje světla Φ_{use} [lm]: v širokém kuželu (120°)

Náhradní teplota chromatičnosti [K]: 4000

Stálost barev v násobcích MacAdamovy elipsy: ≤ 6

Příkon v zapnutém stavu P_{on} světelného zdroje [W]: 4.9

Výška světelného zdroje [mm]: 56

Šířka světelného zdroje [mm]: 50

Hloubka světelného zdroje [mm]: 50

Index podání barev: 80

Trichromatické souřadnice (x): 0.38

Trichromatické souřadnice (y): 0.38

Údaj o rovnocenném příkonu [W]: 42

Hodnota indexu podání barev R9: 10

Činitel funkční spolehlivosti: ≥ 0.9

Činitel stárnutí: 0.96

PARAMETRY PRO LED A OLED SÍTOVÉ SVĚTELNÉ ZDROJE::

Účinník základní harmonické ($\cos \phi_1$): 0.9

LED světelné zdroje nahrazují zářivku bez integrovaného předřadníku zvláštního výkonu: nevztahuje se

Hodnotící parametr pro míhání (PstLM): $\leq 1,0$

Hodnotící parametr pro stroboskopický jev (SVM): $\leq 0,4$

LOGISTICKÉ ÚDAJE:

Způsob balení: 10

Počet kusů v druhém balení : 10

Počet kusů v hromadném balení: 100

Čistá jednotková hmotnost [g]: 18

Gramáž [g]: 29.5

Délka jednotkového balení [cm]: 5

Šířka jednotkového balení [cm]: 5

Výška jednotkového balení [cm]: 6

Hmotnost kartonu [kg]: 2.95

Šířka kartonu [cm]: 27

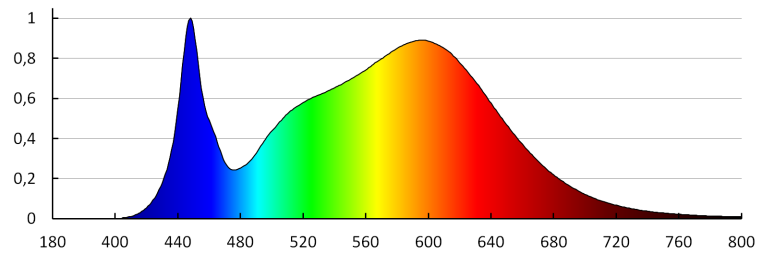
Výška kartonu [cm]: 28.5

Délka kartonu [cm]: 28

Objem kartonu [m³]: 0.021546

34967 TOMiv2 4,9W GU10-NW

Světelný zdroj LED



KANLUX S.A. (kat 34967) TOMiv2 4,9W GU10-NW / LDC (Polar)

Luminaire: KANLUX S.A. (kat 34967) TOMiv2 4,9W GU10-NW
Lamps: 1 x TOMiv2 4,9W GU10-NW

