


## 36430 BERG AD-70

Nájezdové svítidlo

5905339364302



**5 let záruky shodně s podmínkami záručního prohlášení dostupného na [internetové stránce](#)**

Kanlux BERG AD je odolné zapuštěné svítidlo s výměnným světelným zdrojem s patičkou GU10. Skvěle se hodí pro zvýraznění příjezdových cest, uliček, chodníků atd. Model AD má řadu nových výhod, jako jsou: dvojitá kabelová průchodka (možnost průchozího připojení), nastavitelný vyzařovací úhel (360° horizontálně a 25° vertikálně) a velmi vysoké krytí a odolnost (IP67, IK10). Kvalitu svítidla Kanlux BERG AD potvrzuje pětiletá záruka.

### PARAMETRY VÝROBKU:

**Barva:** nerezová ocel

**Místo montáže:** k zabudování do země, nájezdová

**Místo použití:** uvnitř i vně

**Minimální vzdálenost od osvětlovaného objektu:** 0,5m

**Možnost průběžného zapojení svítidel:** ano

**Vyměnitelný světelný zdroj:** ano

**Zdroj světla v balení:** ne

**Směr svícení svítidla:** nahoru

**Výška [mm]:** 164

**Průměr [mm]:** 130

**Množství průchodek:** 2

**Jmenovité napětí [V]:** 220-240 AC

**Jmenovitá frekvence [Hz]:** 50

**Maximální výkon [W]:** max 7

**Třída ochrany před úrazem elektrickým proudem:** I

**Zdroj světla:** PAR16

**Patice:** GU10

**Rozsah okolních teplot, kterým může být výrobek vystaven**

**[°C]:** -20÷35

**Materiál korpusu:** hliníková slitina, plast

**Materiál panelu/rámečku:** nerezová ocel

**Materiál ochranného skla:** tvrzené sklo

**Typ přípojky:** samosvorná svorkovnice

**Rozsah průměrů používaných vodičů [mm²]:** 1-1,5

**Přípustný statický tlak [kN]:** 20

**Regulace úhlu svítidla [°]:** 25

**Stupeň IK:** 10


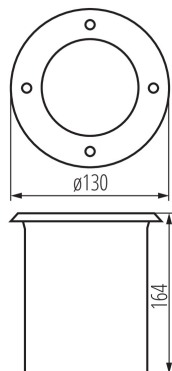
**Stupeň krytí IP:** 67

### LOGISTICKÉ ÚDAJE:

**Měrná jednotka:** kus

## 36430 BERG AD-70

Nájezdové svítidlo



**Způsob balení:** 20  
**Počet kusů v druhém balení :** 1  
**Počet kusů v hromadném balení:** 20  
**Čistá jednotková hmotnost [g] :** 836  
**Gramáž [g] :** 954.5  
**Hmotnost kusu brutto [g] :** 930  
**Délka jednotkového balení [cm] :** 13.5  
**Šířka jednotkového balení [cm] :** 13.5  
**Výška jednotkového balení [cm] :** 17.5  
**Hmotnost kartonu [kg] :** 19.09  
**Šířka kartonu [cm] :** 29.5  
**Výška kartonu [cm] :** 37.5  
**Délka kartonu [cm] :** 69.5  
**Objem kartonu [m³] :** 0.076884

### DALŠÍ INFORMACE:

-