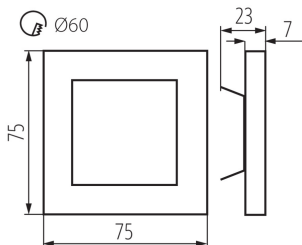



**23107 APUS LED CW**

LED-Wandeinbauleuchte

5905339231079



Kanlux APUS zeichnet sich durch ein modernes Design kombiniert mit einem attraktiven Leuchteffekt aus. Es ist eine großartige Idee, Treppen und Flure zu beleuchten oder die Inneneinrichtung zu betonen. Die einzigartige Konstruktion der Leuchte sorgt für eine gleichmäßige Lichtabstrahlung. Die AC-Version ist mit einem 230-V-Netzteil ausgestattet, das in die Hohlraumdose passt, und die PIR-Version besitzt einen Bewegungssensor. Der Sensor erfasst Bewegungen/schaltet die Beleuchtung unabhängig von der Lichtintensität in der Umgebung ein.

**PRODUKTPARAMETER:****Unterputz-Wandmontage:** ja**Farbe:** Edelstahl**Einbauort:** Wandeinbau**Anwendungsbereich:** innerhalb**Min.Installationsabstand zum beleuchteten Objekt:** 0,1m**Möglichkeit des Betriebes mit einem Dimmer:** nein**Länge [mm]:** 75**Breite [mm]:** 23**Höhe (mm):** 75**Benötigter Durchmesser der Montagedose [mm]:** 60**Einbauausschnitt [mm]:** 60**Integrierte LED-Lichtquelle:** ja**Nennspannung [V]:** 12 DC**Maximale Leistung [W]:** 0.8**Schutzklasse gegen elektrischen Schlag:** III**Dioden Typ:** LED SMD**Lichtstrom [lm]:** 15**Farbtemperatur:** kaltweiß**Lebensdauer [h]:** 50000**Anzahl der Schalt-Zyklen:** ≥20000**Umgebungstemperaturbereich [°C]:** 5÷25**Gehäusematerial:** Geschliffener Edelstahl, Kunststoff**Anschlussart:** freie Leitungsenden**Leitungslänge [m]:** 0.18**Aufwärmzeit der Lampe [s]:** ≤1**Lampenzündzeit [s]:** ≤0,5**IP-Klasse (Schutzart):** 20

## 23107 APUS LED CW

### LED-Wandeinbauleuchte



#### PARAMETER FÜR LED- UND OLED-LICHTQUELLEN:

Ähnliche Farbtemperatur [K]: 6500

Farbkonsistenz in MacAdam-Ellipsen:  $\leq 6$

Farbwiedergabeindex: 80

#### LOGISTIKDATEN:

Verpackungsart: 100

Stückzahl in Zwischenverpackung: 1

Stückzahl in Großverpackung: 100

Netto-Einzelgewicht [g]: 84

Grammatur [g]: 104.9

Länge der Einzelverpackung [cm]: 11

Breite der Einzelverpackung [cm]: 2.5

Höhe der Einzelverpackung [cm]: 16.5

Kartongewicht [kg]: 10.49

Kartonbreite [cm]: 23.5

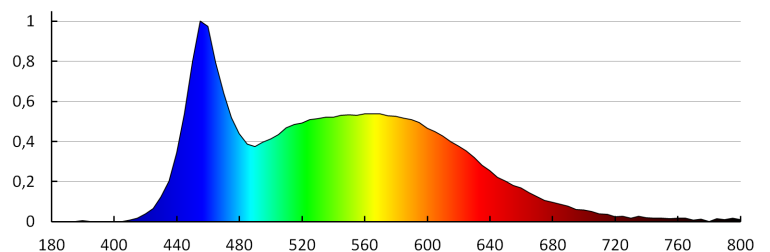
Kartonhöhe [cm]: 34.5

Kartonlänge [cm]: 63

Kartonvolumen [m<sup>3</sup>]: 0.051077

#### ZUSÄTZLICHE INFORMATIONEN:

- Geeignet für die Montage auf normal entflammaren Flächen



KANLUX S.A. (kat 23107) APUS LED CW / LDC (Polar)

Luminaire: KANLUX S.A. (kat 23107) APUS LED CW  
Lamps: 1 x APUS LED CW

