


23124 JASMIN 370-W

Deckenleuchte

5905339231246

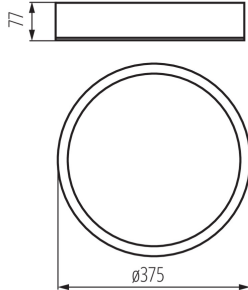


Originelle und zugleich stilvolle Kanlux JASMIN-Rundleuchten zeichnen sich durch ein modernes und ansprechendes Design aus. Das Gehäuse der Deckenleuchte besteht aus Holz und geätztem (Satin-) Glas, was eine gleichmäßige Lichtverteilung gewährleistet. Die klassische Kombination aus Holz und Glas macht sie zu einer sehr universellen Beleuchtungslösung.

PRODUKTPARAMETER:**Farbe:** sonoma Eiche**Einbauort:** Wandmontage, Deckenmontage**Anwendungsbereich:** innerhalb**Min.Installationsabstand zum beleuchteten Objekt:** 0,5m**Möglichkeit der Montage auf normal entflammaren Oberflächen:** nein**Für die Installation auf einer normal entflammaren Oberfläche geeignet.:** ja**Darf nicht mit wärmeisolierendem Material abgedeckt werden.:** ja**Leuchtmittel im Set enthalten:** nein**Höhe (mm):** 77**Durchmesser [mm]:** 375**Nennspannung [V]:** 220-240 AC**Nennfrequenz [Hz]:** 50**Maximale Leistung [W]:** 2 x max 20**Schutzklasse gegen elektrischen Schlag:** I**Abdeckungsmaterial:** Glas**Leuchtmittel:** LED**Sockel:** E27**Umgebungstemperaturbereich [°C]:** 5÷25**Gehäusematerial:** Holz**Anschlussart:** Selbstklemmender Würfel**Querschnittbereich der verwendeten Leitungen [mm²]:** 1÷2,5**IP-Klasse (Schutzart):** 20**LOGISTIKDATEN:****Verpackungsart:** 1**Stückzahl in Zwischenverpackung:** 1**Stückzahl in Großverpackung:** 1**Netto-Einzelgewicht [g]:** 2000**Grammatur [g]:** 2270**Länge der Einzelverpackung [cm]:** 40**Breite der Einzelverpackung [cm]:** 40**Höhe der Einzelverpackung [cm]:** 10.5**Kartongewicht [kg]:** 2.27

23124 JASMIN 370-W

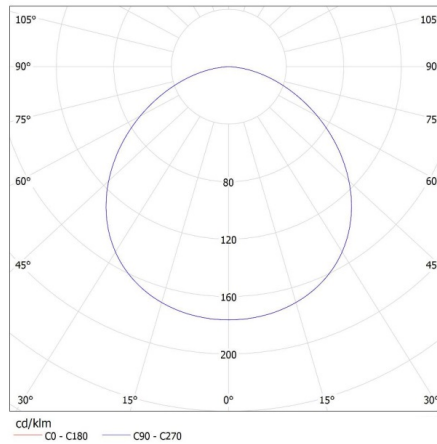
Deckenleuchte



Kartonbreite [cm]: 40
Kartonhöhe [cm]: 10.5
Kartonlänge [cm]: 40
Kartonvolumen [m³]: 0.0168

KANLUX S.A. (kat 23124) JASMIN 370-W + IQ-LED / LDC (Polar)

Luminaire: KANLUX S.A. (kat 23124) JASMIN 370-W + IQ-LED
 Lamps: 2 x IQ-LED A60 10.5W-WW



KANLUX S.A. (kat 23124) JASMIN 370-W + XLED / LDC (Polar)

Luminaire: KANLUX S.A. (kat 23124) JASMIN 370-W + XLED
 Lamps: 2 x XLED A60 10W-WW-M

