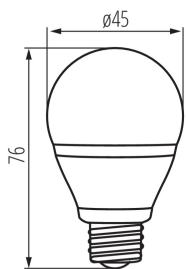


## 23421 BILO 6,5W T SMDE27-NW

LED-LEUCHTMITTEL

5905339234216



Kanlux BILO garantiert eine lange Lebensdauer, die dank der innovativen LED-SMD-Technologie erreicht wurde. Alle Kanlux BILO-Modelle zeichnen sich durch eine hohe Lichtausbeute aus. Diese Quellen mit E14-Schraube und "Kugel"-Form sind perfekt für Wandleuchten und Kronleuchter an allen Orten, wo Ästhetik und große Lichtmengen wichtig sind.

### LICHTQUELLENTYP:


**Verwendete Beleuchtungstechnologie:** LED  
**Ungebündeltes oder gebündeltes Licht:** NDLS  
**Netzspannung/Nicht direkt an die Netzspannung angeschlossen:** MLS  
**Vernetzte Lichtquelle (CLS):** nein  
**Farblich abstimmbare Lichtquelle:** nein  
**Lichtquelle mit hoher Leuchtdichte:** nein  
**Blendschutzschild:** nein  
**Dimmbar:** nein

### PRODUKTPARAMETER:

**Farbe:** weiß  
**Möglichkeit des Betriebes mit einem Dimmer:** nein  
**Breite [mm]:** 45  
**Höhe (mm):** 76  
**Tiefe [mm]:** 45  
**Durchmesser [mm]:** 45  
**Quecksilbergehalt:** nein  
**Nennspannung [V]:** 220-240 AC  
**Nennfrequenz [Hz]:** 50  
**Nennstrom Lampe/Leuchte [mA]:** 54  
**Nennleistung [W]:** 6.5  
**Gesamtnennlichtstrom [lm]:** 600  
**Nominaler Abstrahlwinkel [°]:** 200  
**Abdeckungsmaterial:** Kunststoff  
**Leuchtmittel:** G45  
**Dioden Typ:** LED SMD  
**Farbtemperatur:** weiß  
**Sockel:** E27  
**Lebensdauer der Lampe[h]:** 20000  
**Anzahl der Schalt-Zyklen:** ≥15000  
**Form des Leuchtmittel:** kulka

## 23421 BILO 6,5W T SMDE27-NW

### LED-LEUCHTMITTEL



#### PARAMETER FÜR LED- UND OLED-LICHTQUELLEN:

**Energieverbrauch des Leuchtmittels im Ein-Zustand (kWh/1000h):** 7  
**Energieeffizienzklasse:** F  
**Lichtstrom der Leuchte  $\Phi_{use}$  [lm]:** 600  
**Lichtstrom der Leuchte  $\Phi_{use}$  [lm]:** in Kugel (360°)  
**Ähnliche Farbtemperatur [K]:** 4000  
**Farbkonsistenz in MacAdam-Ellipsen:**  $\leq 6$   
**Leistungsaufnahme des Leuchtmittels im Ein-Zustand  $P_{on}$  [W]:** 6.5  
**Höhe des Leuchtmittels (mm):** 76  
**Breite des Leuchtmittels (mm):** 45  
**Tiefe des Leuchtmittels (mm):** 45  
**Farbwiedergabeindex:** 80  
**Farbwertanteile (x):** 0.38  
**Farbwertanteile (y):** 0.38  
**Angabe, ob äquivalente Leistungsaufnahme [W]:** 47  
**Wert des R9-Farbwiedergabeindex:** 14  
**Lebensdauerfaktor:**  $\geq 0.9$   
**Lichtstromerhalt:** 0.95

#### PARAMETER FÜR LED- UND OLED- NETZSPANNUNGSLICHTQUELLEN:

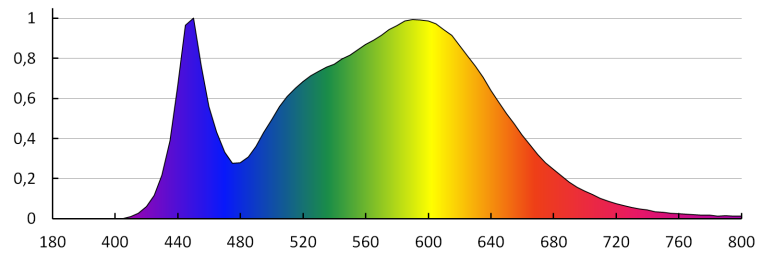
**Verschiebungsfaktor ( $\cos \phi_1$ ):** 0.5  
**Das LED-Leuchtmittel ersetzt ein fluoreszierendes Leuchtmittel ohne integriertes Vorschaltgerät mit einer bestimmten Leistung:** nicht zutreffend  
**Flimmer-Messgröße ( $P_{st LM}$ ):**  $\leq 1,0$   
**Messgröße für Stroboskop-Effekte (SVM):**  $\leq 0,4$

#### LOGISTIKDATEN:

**Verpackungsart:** 100  
**Stückzahl in Zwischenverpackung:** 1  
**Stückzahl in Großverpackung:** 100  
**Netto-Einzelgewicht [g]:** 44  
**Grammatur [g]:** 58  
**Länge der Einzelverpackung [cm]:** 4.5  
**Breite der Einzelverpackung [cm]:** 4.5  
**Höhe der Einzelverpackung [cm]:** 8  
**Kartongewicht [kg]:** 5.8  
**Kartonbreite [cm]:** 25  
**Kartonhöhe [cm]:** 18.5  
**Kartonlänge [cm]:** 47.5  
**Kartonvolumen [m<sup>3</sup>]:** 0.021969

## 23421 BILO 6,5W T SMDE27-NW

LED-LEUCHTMITTEL



KANLUX S.A. (kat 23421) BILO 6,5W T SMD E27-NW / LDC (Polar)

Luminaire: KANLUX S.A. (kat 23421) BILO 6,5W T SMD E27-NW  
Lamps: 1 x BILO 6,5W T SMD E27-NW

