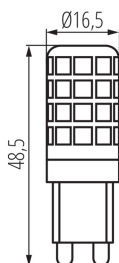


## 24520 ZUBI LED 3,5W G9-WW

LED-LEUCHTMITTEL

5905339245205



Kanlux ZUBI LED sind energiesparende Leuchtmittel. Weitere nützliche Vorteile dieser Leuchtmittel sind die geringe Größe sowie der milchige Schirm, der den Blendungseffekt verringert und ein elegantes und ästhetisches Aussehen gewährleistet. Das Design der Leuchtmittel Kanlux ZUBI garantiert einen weiten Ausstrahlungswinkel und ist daher ideal für den Einsatz in allen offenen Leuchten und Kronleuchtern geeignet.

### LICHTQUELLENTYP:

**Verwendete Beleuchtungstechnologie:** LED  
**Ungebündeltes oder gebündeltes Licht:** NDLS  
**Netzspannung/Nicht direkt an die Netzspannung angeschlossen::** MLS  
**Vernetzte Lichtquelle (CLS):** nein  
**Farblich abstimmbare Lichtquelle:** nein  
**Lichtquelle mit hoher Leuchtdichte:** nein  
**Blendschutzschild:** nein  
**Dimmbar:** nein

### PRODUKTPARAMETER:


**Farbe:** weiß  
**Möglichkeit des Betriebes mit einem Dimmer:** nein  
**Durchmesser [mm]:** 16.5  
**Quecksilbergehalt:** nein  
**Nennspannung [V]:** 220-240 AC  
**Nennfrequenz [Hz]:** 50  
**Nennstrom Lampe/Leuchte [mA]:** 32  
**Nennleistung [W]:** 3.5  
**Material:** Kunststoff  
**Leuchtmittel:** G9  
**Dioden Typ:** LED SMD  
**Farbtemperatur:** warmweiß  
**Sockel:** G9  
**Lebensdauer der Lampe[h]:** 15000  
**Anzahl der Schalt-Zyklen:** ≥10000  
**Form des Leuchtmittel:** kapsulka

### ALLGEMEINE PRODUKTPARAMETER:

**Energieverbrauch des Leuchtmittels im Ein-Zustand (kWh/1000h):** 4  
**Energieeffizienzklasse:** F  
**Lichtstrom der Leuchte  $\Phi$ use [lm]:** 300  
**Lichtstrom der Leuchte  $\Phi$ use [lm]:** in Kugel (360°)  
**Ähnliche Farbtemperatur [K]:** 3000

## 24520 ZUBI LED 3,5W G9-WW

### LED-LEUCHTMITTEL



#### Leistungsaufnahme des Leuchtmittels im Ein-Zustand Pon [W]: 3.5

Höhe [mm]: 48.5

Breite [mm]: 16.5

Tiefe [mm]: 16.5

Farbwiedergabeindex: 80

Farbwertanteile (x): 0.44

Farbwertanteile (y): 0.403

Angabe, ob äquivalente Leistungsaufnahme [W]: 28

#### PARAMETER FÜR LED- UND OLED-LICHTQUELLEN:

Wert des R9-Farbwiedergabeindex: 8

Lebensdauerfaktor:  $\geq 0.9$

Lichtstromerhalt: 0.93

#### PARAMETER FÜR LED- UND OLED- NETZSPANNUNGSLICHTQUELLEN:

Verschiebungsfaktor ( $\cos \phi 1$ ): 0.4

Farbkonsistenz in MacAdam-Ellipsen:  $\leq 6$

Das LED-Leuchtmittel ersetzt ein fluoreszierendes  
Leuchtmittel ohne integriertes Vorschaltgerät mit einer  
bestimmten Leistung: nicht zutreffend

Flimmer-Messgröße (Pst LM):  $\leq 1,0$

Messgröße für Stroboskop-Effekte (SVM):  $\leq 0,4$

#### LOGISTIKDATEN:

Maßeinheit: Stück

Verpackungsart: 10

Stückzahl in Zwischenverpackung: 10

Stückzahl in Großverpackung: 100

Netto-Einzelgewicht [g]: 12

Grammatur [g]: 46.8

Länge der Einzelverpackung [cm]: 11.5

Breite der Einzelverpackung [cm]: 3

Höhe der Einzelverpackung [cm]: 16.5

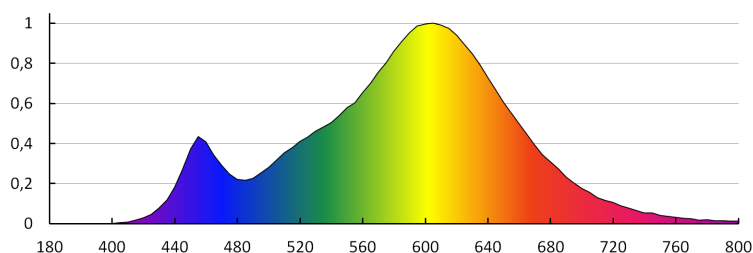
Kartongewicht [kg]: 4.68

Kartonbreite [cm]: 41

Kartonhöhe [cm]: 17.5

Kartonlänge [cm]: 64

Kartonvolumen [m<sup>3</sup>]: 0.04592



## 24520 ZUBI LED 3,5W G9-WW

LED-LEUCHTMITTEL

KANLUX S.A. (kat 24520) ZUBI LED 3,5W G9-WW / Krzywa rozsyłu światła (biegunowo)

Oprawa: KANLUX S.A. (kat 24520) ZUBI LED 3,5W G9-WW  
Lampy: 1 x ZUBI LED 3,5W G9-WW

