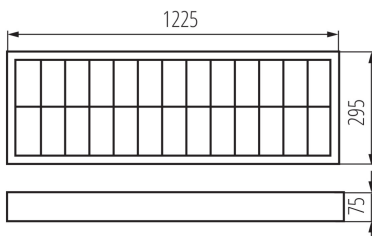
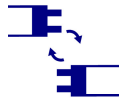


## 25712 NOTUS 3WS EVG 236 NT

Aufbau-Rasterleuchte

5905339257123



Kanlux NOTUS sind Aufputz-Rasterleuchten, die sich durch einfache und schnelle Montage auszeichnen. Raster sind nach wie vor eine sehr beliebte Beleuchtungslösung für Büroräume oder Industrieanlagen. Der Grund dafür sind die guten Beleuchtungsparameter zu einem guten Preis, der einfache Aufbau und die Beständigkeit der Materialien, aus denen sie hergestellt sind.

### PRODUKTPARAMETER:

**Farbe:** weiß

**Einbauort:** Deckenmontage

**Anwendungsbereich:** innerhalb

**Min.Installationsabstand zum beleuchteten Objekt:** 0,5m

**Stabilisator/Lampenstart:** warm

**Leuchtmittel im Set enthalten:** nein

**Länge [mm]:** 1225

**Breite [mm]:** 295

**Höhe (mm):** 75

**Nennspannung [V]:** 220-240 AC

**Nennfrequenz [Hz]:** 50

**Maximale Leistung [W]:** 2 x 36

**Schutzklasse gegen elektrischen Schlag:** I

**Leuchtmittel:** T8

**Sockel:** G13

**Umgebungstemperaturbereich [°C]:** 5÷25

**Gehäusematerial:** Stahl

**Reflektormaterial:** Aluminiumlegierung

**Anschlussart:** Selbstklemmender Würfel

**Querschnittsbereich der verwendeten Leitungen [mm²]:**  
1÷2,5

**Vorschaltgerät Typ:** EVG

**Energieeffizienzklasse des Vorschaltgeräts:** A2

**IP-Klasse (Schutzart):** 20

### LOGISTIKDATEN:

**Verpackungsart:** 1

**Stückzahl in Zwischenverpackung:** 1

**Stückzahl in Großverpackung:** 1

**Netto-Einzelgewicht [g]:** 2940

**Grammatur [g]:** 3510

**Länge der Einzelverpackung [cm]:** 125

**Breite der Einzelverpackung [cm]:** 30.5

**Höhe der Einzelverpackung [cm]:** 8.5

**Kartongewicht [kg]:** 3.51

## 25712 NOTUS 3WS EVG 236 NT

### Aufbau-Rasterleuchte



**Kartonbreite [cm]:** 31

**Kartonhöhe [cm]:** 8.8

**Kartonlänge [cm]:** 125.5

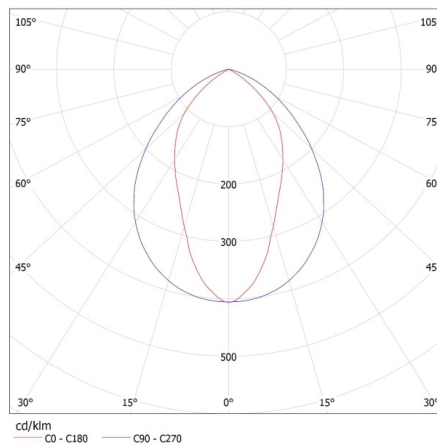
**Kartonvolumen [m³]:** 0.034236

#### ZUSÄTZLICHE INFORMATIONEN:

- Halbparabolischer Reflektor / „V“-förmiger Querbalken des Rasters
- Der Sitz der Leuchtstofflampe wird durch den Reflektor verdeckt
- Leuchten per Aufhängung montierbar
- Vorschaltgeräte TRIDONIC der Klasse A2
- Einfache Montage des Rasters mit Federösen
- Schnellanschluss für Zuleitung, der den Einbau erleichtert und beschleunigt Pulverbeschichtung
- NOTUS 3WS sind mit „WarmStart“- Vorschaltgerät ausgestattet

KANLUX S.A. (kat 25712) NOTUS 3WS EVG 236 NT / Krzywa rozsyłu światła (biegunowo)

Oprawa: KANLUX S.A. (kat 25712) NOTUS 3WS EVG 236 NT  
Lampa: 2 x T26 39W/827



**25712 NOTUS 3WS EVG 236 NT**

## Aufbau-Rasterleuchte

**ZUBEHÖR:****07870** ROPE-NT 150

ROPE-NT 150 Stahlseil (doppelt)  
zum Aufhängen von Leuchten, 2  
Stück im Lieferumfang enthalten

**07871** ROPE-NT 150 SINGLE

ROPE-NT 150 SINGLE steel rope  
(single) for suspending fittings, 2  
pcs. in a set