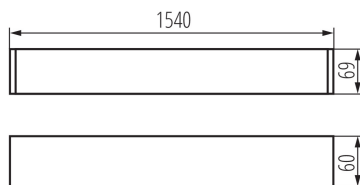
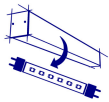


## 27425 ALIN 4LED 1X150-W-NT

Langfeldleuchte T8/LED

5905339274250



### PRODUKTPARAMETER:

**Farbe:** weiß

**Einbauort:** Deckenmontage

**Anwendungsbereich:** innerhalb

**Min.Installationsabstand zum beleuchteten Objekt:** 0,5m

**Leuchtmittel im Set enthalten:** nein

**Abstrahlrichtung:** unten

**Stromversorgung für T8 LED-Retrofitröhren:** einseitig

**Länge [mm]:** 1540

**Breite [mm]:** 60

**Höhe (mm):** 69

**Nennspannung [V]:** 220-240 AC

**Nennfrequenz [Hz]:** 50

**Maximale Leistung [W]:** max 58

**Schutzklasse gegen elektrischen Schlag:** I

**Abdeckungsmaterial:** Kunststoff

**Leuchtmittel:** T8 LED

**Sockel:** G13

**Umgebungstemperaturbereich [°C]:** 5÷25

**Schirmart:** matt

**Gehäusematerial:** Aluminiumlegierung

**Anschlussart:** Selbstklemmender Würfel

**Querschnittsbereich der verwendeten Leitungen [mm²]:**  
1,5÷2,5

**IP-Klasse (Schutzart):** 20

### LOGISTIKDATEN:

**Verpackungsart:** 1

**Stückzahl in Zwischenverpackung:** 1

**Stückzahl in Großverpackung:** 1

**Netto-Einzelgewicht [g]:** 1860

**Grammatur [g]:** 2300

**Länge der Einzelverpackung [cm]:** 182

**Breite der Einzelverpackung [cm]:** 11

**Höhe der Einzelverpackung [cm]:** 7

**Kartongewicht [kg]:** 2.3

**Kartonbreite [cm]:** 11

**Kartonhöhe [cm]:** 7

**Kartonlänge [cm]:** 182

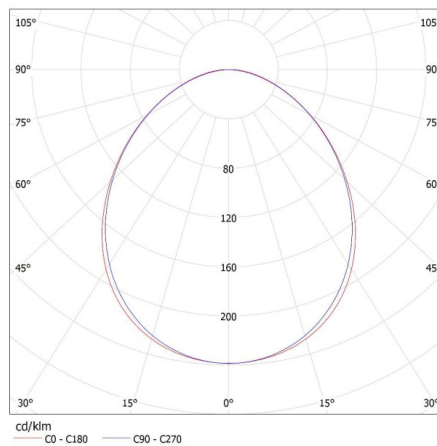
**Kartonvolumen [m³]:** 0.014014

## 27425 ALIN 4LED 1X150-W-NT

Langfeldleuchte T8/LED

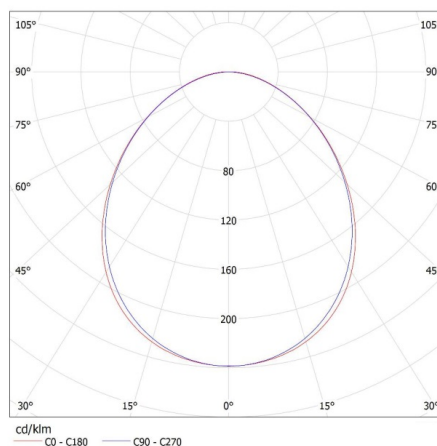
KANLUX S.A. (kat 27425) ALIN 4LED 1X150-W-NT + GLASSv4 / LDC (Polar)

Luminaire: KANLUX S.A. (kat 27425) ALIN 4LED 1X150-W-NT + GLASSv4  
Lamps: 1 x T8 LED GLASSv4 24W-NW



KANLUX S.A. (kat 27425) ALIN 4LED 1X150-W-NT + GLASSv3 / LDC (Polar)

Luminaire: KANLUX S.A. (kat 27425) ALIN 4LED 1X150-W-NT + GLASSv3  
Lamps: 1 x T8 LED GLASSv3 24W-NW



## 27425 ALIN 4LED 1X150-W-NT

Langfeldleuchte T8/LED

KANLUX S.A. (kat 27425) ALIN 4LED 1X150-W-NT + Miledo / LDC (Polar)

Luminaire: KANLUX S.A. (kat 27425) ALIN 4LED 1X150-W-NT + Miledo  
Lamps: 1 x T8 LED 22W-NW

