


28945 KATRO V2LED 24W-NW-W

Downlight

5905339289452



Kanlux KATRO V2LED ist eine neue Version der KATRO N LED-Leuchten - der beliebten quadratischen Downlights für den Innenbereich. Sie verbinden ästhetisches Design mit LED-Technik. Die hohe Schutzart IP44 verhindert das Eindringen von Wasser und Staub in die Leuchte.

LICHTQUELLENTYP:

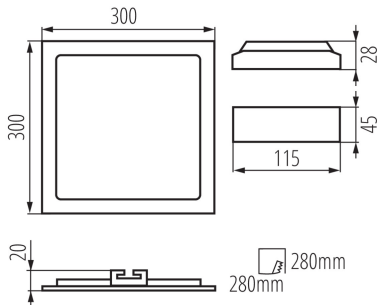
Verwendete Beleuchtungstechnologie: LED
Ungebündeltes oder gebündeltes Licht: NDLS
Netzspannung/Nicht direkt an die Netzspannung angeschlossen:: MLS
Vernetzte Lichtquelle (CLS): nein
Farblich abstimmbare Lichtquelle: nein
Hülle: nicht verfügbar
Lichtquelle mit hoher Leuchtdichte: nein
Blendschutzschild: nein
Dimmbar: nein

PRODUKTPARAMETER:

Farbe: weiß
Einbauort: Deckeneinbau
Anwendungsbereich: innerhalb
Min.Installationsabstand zum beleuchteten Objekt: 0,5m
Möglichkeit des Betriebes mit einem Dimmer: nein
Darf nicht mit wärmeisolierendem Material abgedeckt werden.: ja
Länge [mm]: 300
Breite [mm]: 300
Höhe (mm): 20
Montagebohrung [mm]: 280x280
Integrierte LED-Lichtquelle: ja
Nennspannung [V]: 220-240 AC
Nennfrequenz [Hz]: 50
Maximale Leistung [W]: 24
Schutzklasse gegen elektrischen Schlag: II
Abdeckungsmaterial: Kunststoff
Dioden Typ: LED SMD
Lichtstrom [lm]: 1680
Farbtemperatur: weiß
Lebensdauer [h]: 15000
Anzahl der Schalt-Zyklen: ≥20000
Abstrahlwinkel [°]: 110
Umgebungstemperaturbereich [°C]: 5÷25
Gehäusematerial: Aluminiumlegierung
Reflektormaterial: 0.75

28945 KATRO V2LED 24W-NW-W

Downlight



Anschlussart: freie Leitungsenden

Leitungslänge [m]: 0.05

Leitungsdurchmesser [mm²]: 0.75

Aufwärmzeit der Lampe [s]: ≤1

Lampenzündzeit [s]: ≤0,5

IP-Klasse (Schutzart): 44/20

PARAMETER FÜR LICHTQUELLEN MIT GEBÜNDELTEM LICHT:

Halbwertswinke [°]: 110

PARAMETER FÜR LED- UND OLED-LICHTQUELLEN:

Energieeffizienzklasse: E

Lichtstrom der Leuchte Φ_{use} [lm]: in Kugel (360°)

Ähnliche Farbtemperatur [K]: 4000

Farbkonsistenz in MacAdam-Ellipsen: ≤6

Farbwiedergabeindex: 80

PARAMETER FÜR LED- UND OLED-NETZSPANNUNGLICHTQUELLEN:

Das LED-Leuchtmittel ersetzt ein fluoreszierendes Leuchtmittel ohne integriertes Vorschaltgerät mit einer bestimmten Leistung: nicht zutreffend

LOGISTIKDATEN:

Verpackungsart: 10

Stückzahl in Zwischenverpackung: 1

Stückzahl in Großverpackung: 10

Netto-Einzelgewicht [g]: 760

Grammatur [g]: 964

Länge der Einzelverpackung [cm]: 30

Breite der Einzelverpackung [cm]: 3

Höhe der Einzelverpackung [cm]: 34

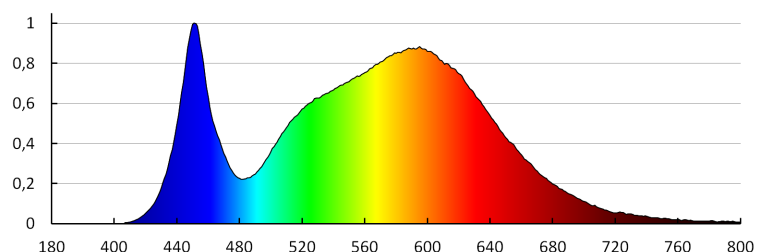
Kartongewicht [kg]: 9.64

Kartonbreite [cm]: 33

Kartonhöhe [cm]: 37

Kartonlänge [cm]: 33.5

Kartonvolumen [m³]: 0.040904



28945 KATRO V2LED 24W-NW-W

Downlight

KANLUX S.A. (kat 28945) KATRO V2LED24W-NW-W / LDC (Polar)

Luminaire: KANLUX S.A. (kat 28945) KATRO V2LED24W-NW-W
Lamps: 1 x KATRO V2LED24W-NW-W