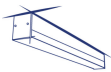
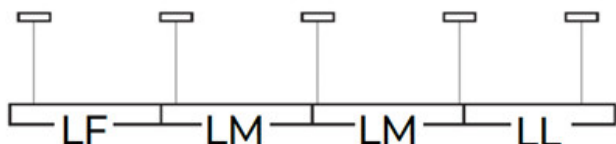
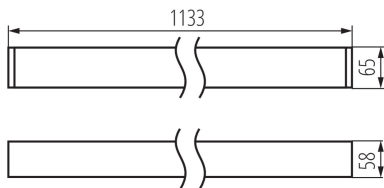


**29469 ALD 33W-840-MPR-W-NT**

LED-Langfeldleuchte

5905339294692

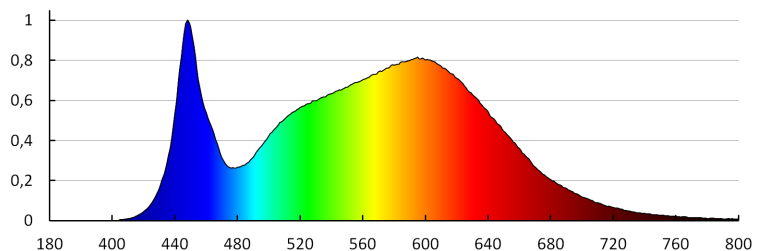
**DALI**  
system**PRODUKTPARAMETER:****Farbe:** weiß**Einbauort:** Deckenmontage**Anwendungsbereich:** innerhalb**Min.Installationsabstand zum beleuchteten Objekt:** 0,5m**Möglichkeit des Betriebes mit einem Dimmer:** DALI**Austauschbare Lampe/Lichtquelle:** nein**Abstrahlrichtung:** unten**Länge [mm]:** 1133**Integrierte LED-Lichtquelle:** ja**Anschlussschema Startleuchte (Einspeisung):** 32235 (NT), 32043 (Z)**Anschlussschema Mittelleuchte(n):** 32259 (NT), 32067 (Z)**Anschlussschema Endleuchte:** 32283 (NT), 32091 (Z)**Erklärung der verwendeten Kennzeichnungen und****Symbole:** (NT) - Deckenmontage, (Z) - zum Aufhängen auf der Decke**Nennspannung [V]:** 220-240 AC**Nennfrequenz [Hz]:** 50**Maximale Leistung [W]:** 33**Schutzklasse gegen elektrischen Schlag:** I**Abdeckungsmaterial:** : Kunststoff**Dioden Typ:** LED SMD**Lichtstrom [lm]:** 2830**Farbtemperatur:** weiß**Lebensdauer [h]:** 50000**Lampenlichtstromerhalt am Ende der Nennlebensdauer:** L80B10**Anzahl der Schalt-Zyklen:**  $\geq 30000$ **Abstrahlwinkel [°]:** X75/Y90**Umgebungstemperaturbereich [°C]:** 5÷25**Schirmart:** mikroprismatisch**Gehäusematerial:** Aluminiumlegierung**Anschlussart:** Selbstklemmender Würfel**Querschnittsbereich der verwendeten Leitungen [mm²]:** 0,5÷2,5**Die Leuchte besteht aus eingebauten LED-Lampen mit den Energieklassen:** A++, A+, A**Aufwärmzeit der Lampe [s]:**  $\leq 1$ **Lampenzündzeit [s]:**  $\leq 0,5$ **IP-Klasse (Schutzart):** 20**ALLGEMEINE PRODUKTPARAMETER:****Ähnliche Farbtemperatur [K]:** 4000**Höhe (mm):** 65

**29469 ALD 33W-840-MPR-W-NT**

LED-Langfeldleuchte

**Breite [mm]:** 58**Farbwiedergabeindex:** 80**PARAMETER FÜR LED- UND OLED-  
NETZSPANNUNGSLICHTQUELLEN:****Farbkonsistenz in MacAdam-Ellipsen:** ≤6**LOGISTIKDATEN:****Maßeinheit:** Stück**Verpackungsart:** 1**Stückzahl in Zwischenverpackung:** 1**Stückzahl in Großverpackung:** 1**Netto-Einzelgewicht [g]:** 2014**Grammatur [g]:** 2350**Länge der Einzelverpackung [cm]:** 136**Breite der Einzelverpackung [cm]:** 11**Höhe der Einzelverpackung [cm]:** 7**Kartongewicht [kg]:** 2.35**Kartonbreite [cm]:** 11**Kartonhöhe [cm]:** 7**Kartonlänge [cm]:** 136**Kartonvolumen [m³]:** 0.010472**ZUSÄTZLICHE INFORMATIONEN:**

- 5 Jahre Garantie gemäß den Bedingungen der Garantieerklärung, die auf der Website verfügbar ist

**ZUBEHÖR:****32543** ALIN CORD DALI 1F-WStromversorgungsanschluss  
für Leuchten und ALIN-  
Leitungen, 1-phasig, DALI  
weiß, 150cm**32544** ALIN CORD DALI 1F-BStromversorgungsanschluss  
für Leuchten und ALIN-  
Leitungen, 1-phasig, DALI,  
schwarz, 150cm

## 29469 ALD 33W-840-MPR-W-NT

LED-Langfeldleuchte



**32545** ALIN CORD DALI 1F-SR

Stromversorgungsanschluss für Armaturen und ALIN-Leitungen, 1-phasig, DALI, silber, 150cm



**07871** ROPE-NT 150 SINGLE

ROPE-NT 150 SINGLE steel rope (single) for suspending fittings, 2 pcs. in a set



**29557** ALIN NT GRIP

Wandhalter für ALIN Leuchte, 2 Stück im Set



**25979** KLOSZ MPR AL 23W/33W

Gehäuse MPR für Leuchte ALIN, Gehäuse MPR AL 23W/33W,(25979)

