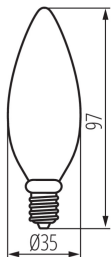


29623 XLED C35E14 6W-NW-M

LED-LEUCHTMITTEL

5905339296238



Kanlux XLED kombiniert die besten Eigenschaften einer herkömmlichen Glühlampe und modernem LED-Leuchtmittel. Deshalb nennen wir sie das erste echte „LED-LEUCHTMITTEL“. Ein Glaskörper in Form einer traditionellen „Kerze“ und LEDs, die so angeordnet sind, dass sich das Licht in alle Richtungen ausbreitet und der Ausstrahlungswinkel sogar bis zu 320 Grad beträgt!

LICHTQUELLENTYP:

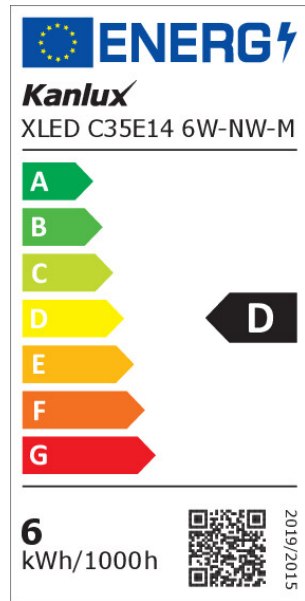
Verwendete Beleuchtungstechnologie: LED
Ungebündeltes oder gebündeltes Licht: NDLS
Netzspannung/Nicht direkt an die Netzspannung angeschlossen: MLS
Vernetzte Lichtquelle (CLS): nein
Farblich abstimmbare Lichtquelle: nein
Lichtquelle mit hoher Leuchtdichte: nein
Blendschutzschild: nein
Dimmbar: nein

PRODUKTPARAMETER:

Farbe: weiß
Möglichkeit des Betriebes mit einem Dimmer: nein
Breite [mm]: 35
Höhe (mm): 97
Tiefe [mm]: 35
Durchmesser [mm]: 35
Nennspannung [V]: 220-240 AC
Nennfrequenz [Hz]: 50
Nennstrom Lampe/Leuchte [mA]: 48
Nennleistung [W]: 6
Gesamtnennlichtstrom [lm]: 810
Nominaler Abstrahlwinkel [°]: 320
Abdeckungsmaterial: Glas
Leuchtmittel: C35
Dioden Typ: LED FILAMENT
Farbtemperatur: weiß
Socket: E14
Lebensdauer der Lampe[h]: 10000
Anzahl der Schalt-Zyklen: ≥15000
Form des Leuchtmittel: świeczka
Zusätzliche Informationen: Leuchtmittel (LS)
Quecksilbergehalt: nein

29623 XLED C35E14 6W-NW-M

LED-LEUCHTMITTEL



PARAMETER FÜR LED- UND OLED-LICHTQUELLEN:

Energieverbrauch des Leuchtmittels im Ein-Zustand (kWh/1000h): 6

Energieeffizienzklasse: D

Lichtstrom der Leuchte Φ_{use} [lm]: 810

Lichtstrom der Leuchte Φ_{use} [lm]: in Kugel (360°)

Ähnliche Farbtemperatur [K]: 4000

Farbkonsistenz in MacAdam-Ellipsen: ≤ 6

Leistungsaufnahme des Leuchtmittels im Ein-Zustand P_{on} [W]: 6

Höhe des Leuchtmittels (mm): 97

Breite des Leuchtmittels (mm): 35

Tiefe des Leuchtmittels (mm): 35

Farbwiedergabeindex: 80

Farbwertanteile (x): 0.38

Farbwertanteile (y): 0.38

Angabe, ob äquivalente Leistungsaufnahme [W]: 60

Lebensdauerfaktor: ≥ 0.9

Lichtstromerhalt: 0.90

PARAMETER FÜR LED- UND OLED- NETZSPANNUNGLICHTQUELLEN:

Verschiebungsfaktor ($\cos \phi_1$): 0.5

Das LED-Leuchtmittel ersetzt ein fluoreszierendes Leuchtmittel ohne integriertes Vorschaltgerät mit einer bestimmten

Leistung: nicht zutreffend

Flimmer-Messgröße (Pst LM): $\leq 1,0$

Messgröße für Stroboskop-Effekte (SVM): $\leq 0,4$

LOGISTIKDATEN:

Maßeinheit: Stück

Verpackungsart: 10

Stückzahl in Zwischenverpackung: 10

Stückzahl in Großverpackung: 100

Netto-Einzelgewicht [g]: 16

Grammatur [g]: 32

Länge der Einzelverpackung [cm]: 4

Breite der Einzelverpackung [cm]: 4

Höhe der Einzelverpackung [cm]: 11

Kartongewicht [kg]: 3.2

Kartonbreite [cm]: 22

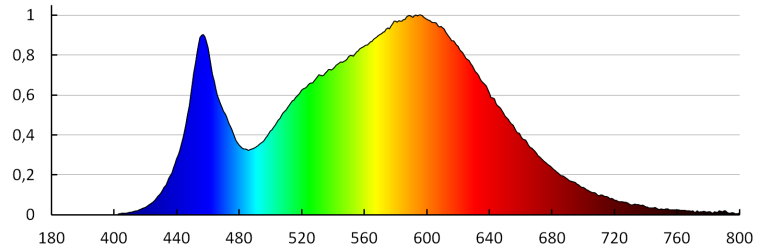
Kartonhöhe [cm]: 25

Kartonlänge [cm]: 42

Kartonvolumen [m³]: 0.0231

29623 XLED C35E14 6W-NW-M

LED-LEUCHTMITTEL



KANLUX S.A. (kat 29623) XLED C35E14 6W-NW-M / LDC (Polar)

Luminaire: KANLUX S.A. (kat 29623) XLED C35E14 6W-NW-M
Lamps: 1 x XLED C35E14 6W-NW-M

