


29641 XLED C35T 2,5W-SW

LED-LEUCHTMITTEL

5905339296412

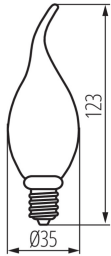
**1800K
SUPER
WARM****DE
CO
RI**
function

Eine dekorative Version in Form einer Kerze. Kanlux XLED C35T in dieser einzigartigen und ansprechenden Version wird Ihnen helfen, eine sehr gemütliche Atmosphäre zu schaffen. Alles dank der außergewöhnlich warmen Lichtfarbe und dem Braunglas, in dem das spiralförmige LED-Filament eingeschlossen ist. Dieses Leuchtmittel sieht in Tisch-, Steh- oder Hängelampen mit offenem Lampenschirm wunderschön aus. Es wird eine echte Zierde für Ihr Zuhause, Ihr Café, Ihr Restaurant und jeden anderen Ort sein, an dem Sie sie verwenden. Es ist eine einzigartige Kombination aus Dekoration, Vintage-Stil und moderner, energieeffizienter LED-Technologie.

LICHTQUELLENTYP:**Verwendete Beleuchtungstechnologie:** LED**Ungebündeltes oder gebündeltes Licht:** NDLS**Netzspannung/Nicht direkt an die Netzspannung angeschlossen::** MLS**Vernetzte Lichtquelle (CLS):** nein**Farblich abstimmbare Lichtquelle:** nein**Lichtquelle mit hoher Leuchtdichte:** nein**Blendschutzschild:** nein**Dimmbar:** nein**PRODUKTPARAMETER:****Farbe:** Bernstein**Möglichkeit des Betriebes mit einem Dimmer:** nein**Breite [mm]:** 35**Höhe (mm):** 123**Tiefe [mm]:** 35**Durchmesser [mm]:** 35**Quecksilbergehalt:** nein**Nennspannung [V]:** 220-240 AC**Nennfrequenz [Hz]:** 50**Nennstrom Lampe/Leuchte [mA]:** 19**Gesamtnennlichtstrom [lm]:** 135**Nominaler Abstrahlwinkel [°]:** 320**Abdeckungsmaterial:** Glas**Leuchtmittel:** C35**Dioden Typ:** LED FILAMENT**Farbtemperatur:** super warm**Sockel:** E14**Lebensdauer der Lampe[h]:** 15000**Anzahl der Schalt-Zyklen:** ≥15000**Form des Leuchtmittel:** swieczka

29641 XLED C35T 2,5W-SW

LED-LEUCHTMITTEL

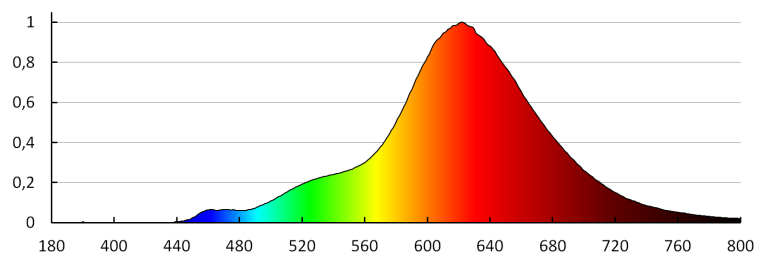
**PARAMETER FÜR LED- UND OLED-LICHTQUELLEN:****Energieverbrauch des Leuchtmittels im Ein-Zustand**

(kWh/1000h): 3

Lichtstrom der Leuchte Φ_{use} [lm]: 135**Lichtstrom der Leuchte Φ_{use} [lm]:** in Kugel (360°)**Ähnliche Farbtemperatur [K]:** 1800**Farbkonsistenz in MacAdam-Ellipsen:** ≤ 6 **Leistungsaufnahme des Leuchtmittels im Ein-Zustand****Pon [W]:** 2.5**Höhe des Leuchtmittels (mm):** 123**Breite des Leuchtmittels (mm):** 35**Tiefe des Leuchtmittels (mm):** 35**Farbwiedergabeindex:** 80**Farbwertanteile (x):** 0.549**Farbwertanteile (y):** 0.408**Angabe, ob äquivalente Leistungsaufnahme [W]:** 14**Wert des R9-Farbwiedergabeindex:** 21**Lebensdauerfaktor:** ≥ 0.9 **Lichtstromerhalt:** 0.93**PARAMETER FÜR LED- UND OLED-
NETZSPANNUNGSLICHTQUELLEN:****Verschiebungsfaktor ($\cos \phi_1$):** 0.5**Das LED-Leuchtmittel ersetzt ein fluoreszierendes
Leuchtmittel ohne integriertes Vorschaltgerät mit einer
bestimmten Leistung:** nicht zutreffend**Flimmer-Messgröße (Pst LM):** $\leq 1,0$ **Messgröße für Stroboskop-Effekte (SVM):** $\leq 0,4$ **LOGISTIKDATEN:****Verpackungsart:** 10**Stückzahl in Zwischenverpackung:** 10**Stückzahl in Großverpackung:** 100**Netto-Einzelgewicht [g]:** 14**Grammatur [g]:** 38.4**Länge der Einzelverpackung [cm]:** 4**Breite der Einzelverpackung [cm]:** 4**Höhe der Einzelverpackung [cm]:** 13**Kartongewicht [kg]:** 3.84**Kartonbreite [cm]:** 21.5**Kartonhöhe [cm]:** 28**Kartonlänge [cm]:** 42.5**Kartonvolumen [m³]:** 0.025585

29641 XLED C35T 2,5W-SW

LED-LEUCHTMITTEL



KANLUX S.A. (kat 29641) XLED C35T 5W-SW / LDC (Polar)

Luminaire: KANLUX S.A. (kat 29641) XLED C35T 5W-SW
Lamps: 1 x XLED C35T 5W-SW

