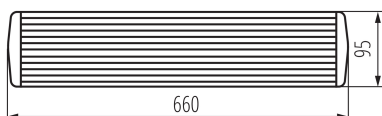
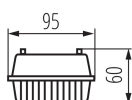


31322 DICHT 4LED PI 218/PS

Feuchtraum-Wannenleuchte

8595665313227



PRODUKTPARAMETER:

Farbe: grau

Einbauort: Deckenmontage

Anwendungsbereich: innen und außen

Min.Installationsabstand zum beleuchteten Objekt: 0,5m

Möglichkeit zur Leuchten-Durchgangsverdrahtung: ja

Austauschbare Lampe/Lichtquelle: ja

Leuchtmittel im Set enthalten: nein

Stromversorgung für T8 LED-Retrofitröhren: einseitig

Länge [mm]: 660

Breite [mm]: 95

Höhe (mm): 60

Nennspannung [V]: 220-240 AC

Nennfrequenz [Hz]: 50

Maximale Leistung [W]: 2 x max 18

Schutzklasse gegen elektrischen Schlag: II

Abdeckungsmaterial: PS

Leuchtmittel: T8 LED

Sockel (Leuchtmittel): G13

Umgebungstemperaturbereich [°C]: 5÷25

Gehäusematerial: Kunststoff

Anschlussart: Würfel mit Schrauben

Querschnittbereich der verwendeten Leitungen [mm²]: 0,5÷2,5

IP-Klasse (Schutzart): 65

Ksztaft: rechteckig

LOGISTIKDATEN:

Maßeinheit: Stück

Verpackungsart: 12

Stückzahl in Zwischenverpackung: 1

Stückzahl in Großverpackung: 12

Netto-Einzelgewicht [g]: 452

Grammatur [g]: 581.67

Länge der Einzelverpackung [cm]: 66.5

Breite der Einzelverpackung [cm]: 10

Höhe der Einzelverpackung [cm]: 5

Kartongewicht [kg]: 6.98004

Kartonbreite [cm]: 21

Kartonhöhe [cm]: 30.5

Kartonlänge [cm]: 68

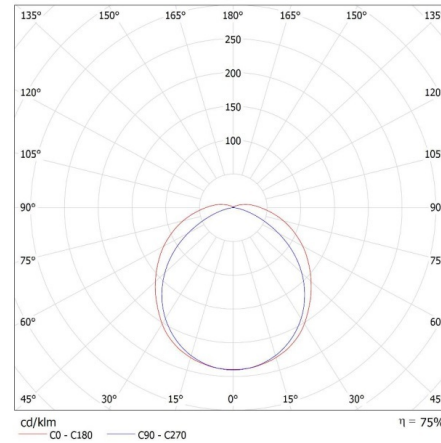
Kartonvolumen [m³]: 0.043554

31322 DICHT 4LED PI 218/PS

Feuchtraum-Wannenleuchte

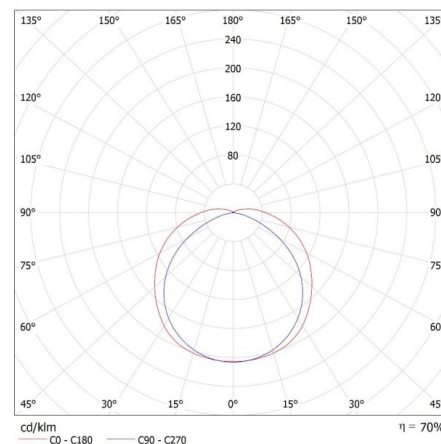
MILEDO (kat 31322) DICHT 4LED PI 218 PS + GLASSv4 / LDC (Polar)

Luminaire: MILEDO (kat 31322) DICHT 4LED PI 218 PS + GLASSv4
Lamps: 2 x T8 LED GLASSv4 9W-NW



MILEDO (kat 31322) DICHT 4LED PI 218 PS + GLASSv3 / LDC (Polar)

Luminaire: MILEDO (kat 31322) DICHT 4LED PI 218 PS + GLASSv3
Lamps: 2 x T8 LED GLASSv3 9W-NW



31322 DICHT 4LED PI 218/PS

Feuchtraum-Wannenleuchte

